

VilledeMontmagny.fr



NOTE DE SYNTHÈSE

Budget primitif 2022

SOMMAIRE

1. Section de fonctionnement

1.1 Les recettes réelles de fonctionnement

1.2 Les dépenses réelles de fonctionnement

2. Section d'investissement

2.1 Les recettes réelles de fonctionnement

2.2 Les dépenses réelles de fonctionnement

3. Ratios d'analyse financière

L'article 2313-1 du CGCT du code général des collectivités territoriales prévoit qu'une présentation, brève et synthétique retraçant les informations financières essentielles soit jointe au budget primitif et au compte administratif afin de permettre aux citoyens d'en saisir les enjeux.

Le budget primitif constitue le premier acte obligatoire du cycle budgétaire annuel de la commune.

Il est voté par l'assemblée délibérante avant le 15 avril de l'année à laquelle il se rapporte. L'année de renouvellement municipal un délai supplémentaire est accordé aux collectivités qui peuvent le voter jusqu'au 30 avril.

Il est constitué de deux sections, fonctionnement et investissement. Toutes deux doivent être présentées en équilibre, les recettes égalant les dépenses.

La section de fonctionnement retrace toutes les recettes et les dépenses de la gestion courante de la commune. L'excédent dégagé par cette section est utilisé pour rembourser le capital emprunté et également à autofinancer les investissements.

La section d'investissement retrace les programmes d'investissement en cours ou à venir. Les recettes sont issues de l'excédent de la section de fonctionnement ainsi que des dotations/subventions et les emprunts.

L'article L.1612-4 du Code Général des Collectivités Territoriales (CGCT) dispose que : " Le budget de la commune territoriale est en équilibre réel lorsque la section de fonctionnement et la section d'investissement sont respectivement votées en équilibre, les recettes et les dépenses ayant été évaluées de façon sincère, et lorsque le prélèvement sur les recettes de la section de fonctionnement au profit de la section d'investissement, ajouté aux recettes propres de cette section, à l'exclusion du produit des emprunts, et éventuellement aux dotations des comptes d'amortissements et de provisions, fournit des ressources suffisantes pour couvrir le remboursement en capital des annuités d'emprunt à échoir au cours de l'exercice".

Un budget est soumis à certains principes budgétaires :

- Annualité ;
- Universalité ;
- Unité ;
- Equilibre ;
- Antériorité.

À noter, au cours de la préparation budgétaire et de l'élaboration du budget primitif, il est conseillé d'adopter une vision plus pessimiste sur les recettes et une vision optimiste sur les dépenses. Il est donc important de dissocier les données issues des Comptes administratifs (2019, 2020 et 2021) des données issues du Budget primitif (2022).

BUDGET PRIMITIF 2022 par section, par chapitre, en pourcentage et en valeur
le BP est équilibré en recettes et en dépenses à la somme de 31 504 722.06 €, réparti comme suit :
Section fonctionnement 22 820 970,16 €
Section d'investissement 8 683 751, 90 €

FONCTIONNEMENT

CHAPITRES	DÉPENSES			CHAPITRES	RECETTES		
011	CHARGES A CARACTERE GENERAL	4 368 000,00	19,14%	013	ATTENUATIONS DES CHARGES	200 000,00	0,88%
012	CHARGES DU PERSONNEL	11 900 000,00	52,14%	70	PRODUITS DES SERVICES, DU DOMAINE ET VENTE	1 060 100,00	4,65%
14	ATTENUATION DES PRODUITS	0,00	0,00%				
65	AUTRES CHARGES DE GESTION COURANTES	1 331 573,93	5,83%	73	IMPOTS ET TAXES	11 423 800,00	50,05%
Total des dépenses de gestion courante		17 599 573,93					
66	CHARGES FINANCIERE	427 000,00	1,87%	74	DOTATIONS, SUBVENTIONS ET PARTICIPATION	6 829 500,00	29,93%
67	CHARGES EXCEPTIONNELLES	15 500,00	0,07%	75	AUTRES PRODUITS DE GESTIONB COURANTE	73 800,00	0,32%
				Total des recettes de gestion courante		19 587 200,00	
68	Dotations provisions semi-budgétaires	23 964,41	0,11%	76	PRODUITS FINANBCIERS	193 357,29	0,85%
022	DEPENSES IMPREVUES	216 158,24	0,95%	77	PRODUITS EXCEPTIONNELS	55 770,45	0,24%
Total des dépenses réelles de fonctionnement		18 282 196,58		Total des recettes réelles de fonctionnement		19 836 327,74	
023	VIREMENT A LA SECTION INVESTISSEMENT	3 181 599,93	13,94%	023	VIREMENT A LA SECTION INVESTISSEMENT	0,00	
042	ORDRE D'OPERATION DE TRANSFERT ENTRE SECTION	1 357 173,65	5,95%	042	ORDRE D'OPERATION DE TRANSFERT ENTRE SECTION	0,00	
043	OPERATION D'ORDRE A L'INTERIEUR DE LA SECTION	0,00	0,00%	043	OPERATION D'ORDRE A L'INTERIEUR DE LA SECTION	0,00	
				002	Résultat reporté (Excédent de fonctionnement)	2 984 642,42	13,08%
TOTAL		22 820 970,16	100,00%	TOTAL		22 820 970,16	100,00%

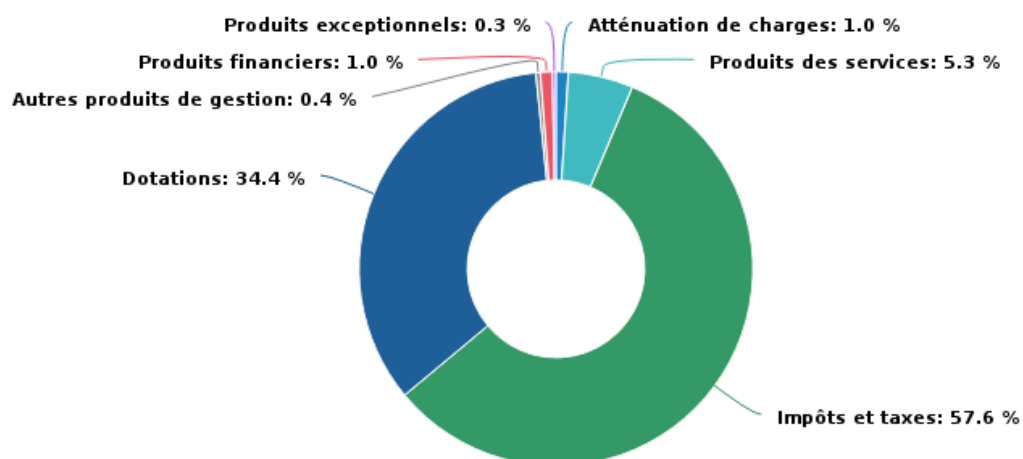
Section de fonctionnement

1.1 Les recettes réelles de fonctionnement

La section de fonctionnement permet d'assurer la gestion courante de la commune. Au niveau des recettes, on retrouve principalement : Les recettes liées à la fiscalité, les dotations, les produits des services, du domaine et ventes diverses.

📖 Pour l'exercice 2022, il est prévu pour les recettes réelles de fonctionnement un montant de 19 836 328 €, elles étaient de 20 132 277 € en 2021. Elles se décomposent de la façon suivante :

Structure des recettes réelles de fonctionnement



Année	2019 CA	2020 CA	2021 CA	2022 BP	2021-2022 %
Impôts / taxes	10 905 960	11 152 098	11 475 251 €	11 423 800 €	-0,45 %
Dotations / Subventions	7 144 702 €	7 260 503 €	6 906 986 €	6 829 500 €	-1,12 %
Recettes d'exploitation (Chapitre 70+75)	1 139 495 €	948 289 €	1 158 001 €	1 133 900 €	-2,08 %
Autres recettes (Chapitre 013+76+77)	697 361 €	551 524 €	592 039 €	449 128 €	-31,5 %
Recettes réelles de fonctionnement	19 887 518 €	19 912 414 €	20 132 277 €	19 836 328 €	-1,47 %
Opérations d'ordre	0 €	77 520 €	0 €	0 €	- %
Excédent de fonctionnement	3 191 313 €	3 184 155 €	2 152 290 €	2 984 642	38,67 %
Total recettes de fonctionnement	23 078 831 €	23 174 089 €	22 284 567 €	22 820 970 €	2,41 %

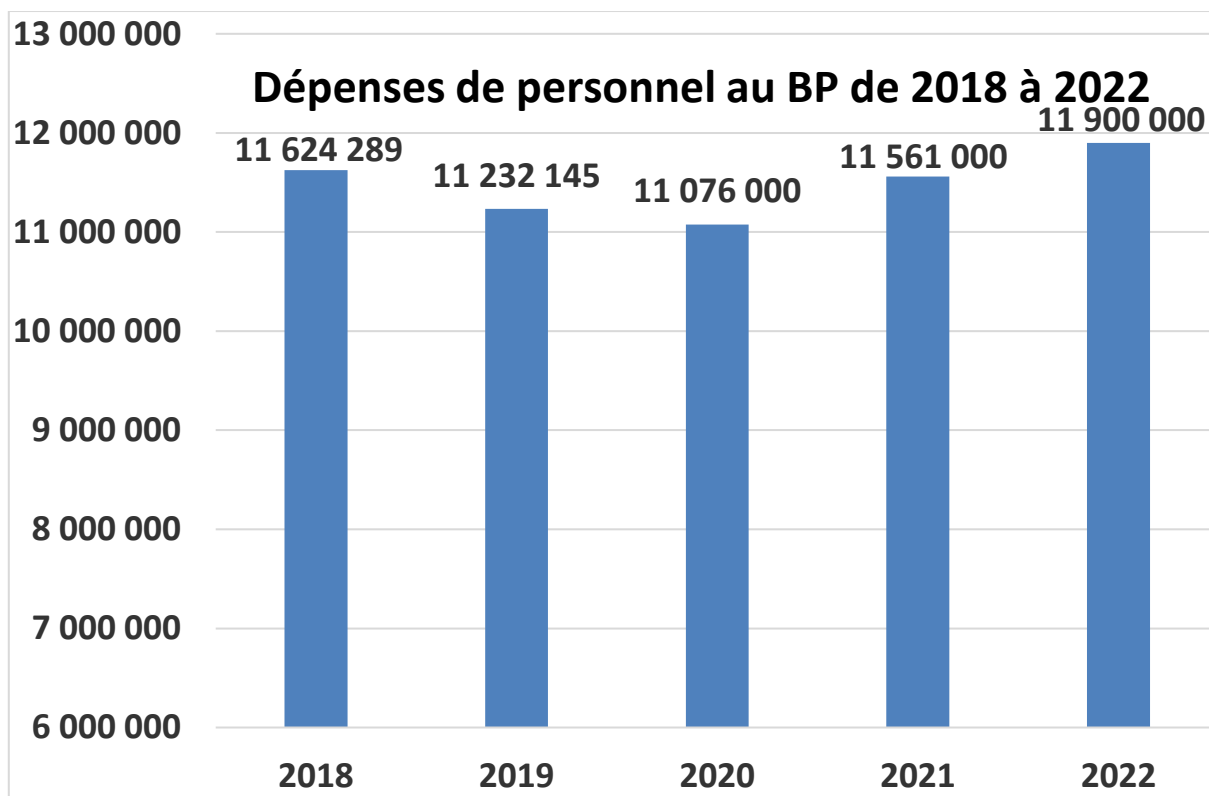
1.2 Les dépenses réelles de fonctionnement

Concernant les dépenses de fonctionnement, on retrouve ici toutes les dépenses récurrentes de la commune, on y retrouve principalement : Les dépenses de personnel, les charges à caractère général, les autres charges de gestion courante.

Pour l'exercice 2022, il est prévu pour les dépenses réelles de fonctionnement un montant de 18 282 197 €, elles étaient de 16 721 948 € en 2021.

Elles se décomposent de la façon suivante :

Année	2019 CA	2020 CA	2021 CA	2022 BP	2021-2022 %
Charges de gestion	4 787 114 €	4 916 526	4 802 550 €	5 699 574 €	18,68 %
Charges de personnel	10 714 000	11 145 235	11 483 975	11 900 000 €	3,62 %
Atténuation de produits	0 €	0 €	0 €	0 €	- %
Charges financières	540 288 €	488 170 €	434 729 €	427 000 €	-1,78 %
Autres dépenses	67 626 €	100 262 €	694 €	255 623 €	36 733%
Dépenses réelles de fonctionnement	16 109 028 €	16 650 193 €	16 721 948 €	18 282 197 €	9,33 %
Opérations d'ordre	1 325 952 €	1 368 442 €	1 284 495 €	4 538 773 €	339 %
Excédent de fonctionnement	0 €	0 €	0 €	0 €	- %
Total dépenses de fonctionnement	17 434 980 €	18 018 635 €	18 006 443 €	22 820 970 €	26,74 %



Si nous comparons les dépenses de fonctionnement de BP à BP nous pouvons constater que le montant des dépenses de personnel est stable depuis 2018.

INVESTISSEMENT

CHAPITRES		DEPENSES		CHAPITRES		RECETTES	
20	IMMOBILISATIONS INCORPORELLES	234 000,00	2,69%	13	SUBVENTIONS D'INVESTISSEMENT RECUES	642 122,92	7,39%
21	IMMOBILISATIONS CORPORELLES	4 237 459,00	48,80%	16	EMPRUNTS ET DETTES ASSIMILEES	950 000,00	10,94%
23	IMMOBILISATIONS EN COURS	160 000,00	1,84%				
RAR		1 256 989,19	14,48%	RAR		665 811,64	7,67%
Total des dépenses d'équipement		5 888 448,19		Total des recettes d'équipement		2 257 934,56	
10	DOTATIONS, FONDS DIVERS ET RESERVES	10 000,00	0,12%	10	DOTATIONS ET FONDS DE RESERVES	593 562,50	6,83%
1068	EXCEDENTS DE FONCTIONNEMENT CAPITALISES			1068	EXCEDENT DE FONCTIONNEMENT CAPITALISES	1 293 481,26	14,90%
16	EMPRUNTS ET DETTES ASSIMILES	1 908 000,00	21,97%	024	PRODUITS DE CESSIONS D'IMMOBILISATION	0,00	0,00%
040	DEPENSES IMPREVUES	175 000,00	2,01%				0,00%
Total des dépenses réelles d'investissement		7 981 448,19		Total des recettes réelles d'investissement		4 144 978,32	
001	Solde d'exécution négatif	702 303,71	8,09%	021	Virement de la section fonctionnement	3 181 599,93	36,64%
				40	Opérations de transfert entre sections	1 357 173,65	15,63%
				41	Opérations patrimoniales	0,00	
Total des dépenses		8 683 751,90	100,00%	Total des recettes		8 683 751,90	100,00%

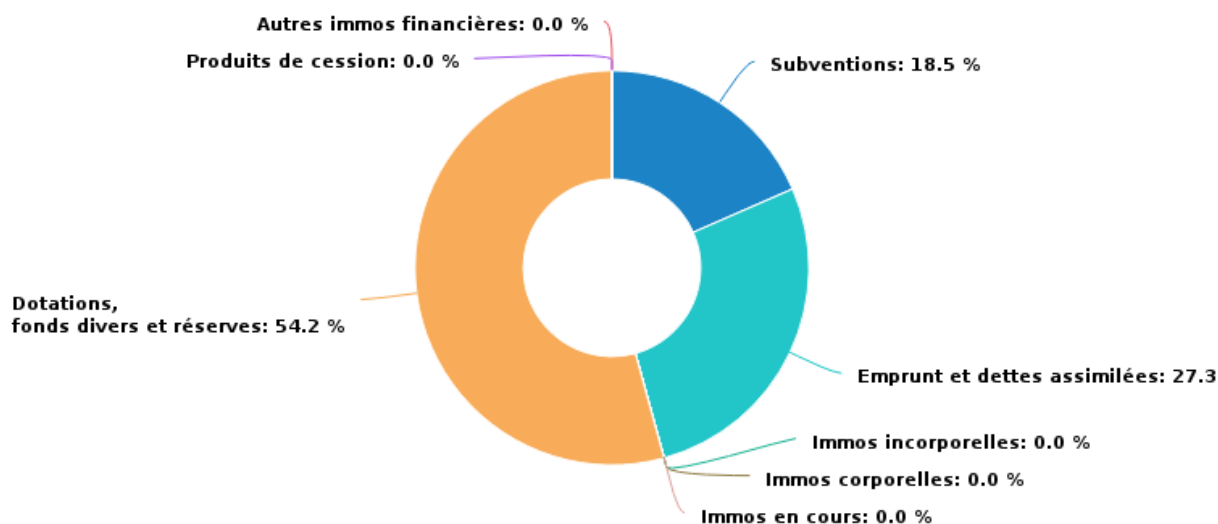
2. Section d'investissement

2.1 Les recettes d'investissement

Concernant les recettes d'investissement, on retrouve principalement : Les subventions d'investissement (provenant de l'Etat, de la région, département, Europe, ...), le FCTVA et la taxe d'aménagement, l'excédent de fonctionnement capitalisé (l'imputation des excédents de la section de fonctionnement), les emprunts.

✎ Pour l'exercice 2022, les recettes réelles d'investissement s'élèveraient à 3 479 167 €, elles étaient de 5 511 967 € en 2021. Elles se décomposent de la façon suivante :

Structure des recettes réelles d'investissement



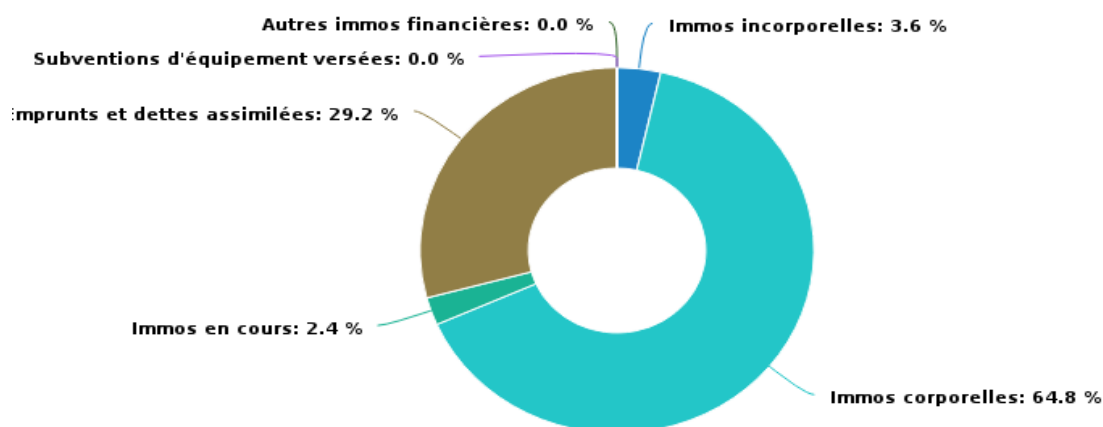
Année	2019 CA	2020 CA	2021 CA	2022 BP	2021-2022 %
Subvention d'investissement	842 752 €	763 298 €	891 059 €	642 123 €	-27,94 %
Emprunt et dettes assimilées	0 €	750 000 €	750 000 €	950 000 €	26,67 %
Dotations, fonds divers et	1 590 369 €	3 056 455 €	3 870 908 €	1 887 044 €	-51,25 %
<i>Dont 1068</i>	<i>867 042 €</i>	<i>2 459 697 €</i>	<i>3 003 163 €</i>	<i>1 293 481 €</i>	<i>-56,93 %</i>
Autres recettes	0 €	1 875 €	0 €	0 €	0 %
Recettes réelles d'investissement	2 471 371 €	4 571 628 €	5 511 967 €	3 479 167 €	-36,88 %
Opérations d'ordre	1 583 035 €	1 368 440 €	1 284 495 €	4 538 773 €	253 %
Excédent d'investissement	0 €	0 €	0 €	0 €	- %
RAR	-	-	0 €	665 812 €	- %
Total recettes d'investissement	4 054 406 €	5 940 068 €	6 796 462 €	8 683 752 €	

2.2 Les dépenses réelles d'investissement

Pour les dépenses d'investissement, on retrouve principalement : Les immobilisations corporelles, les immobilisations en cours, le remboursement des emprunts.

☞ Pour l'exercice 2022, les dépenses réelles d'investissement s'élèvent à un montant total de 6 724 459 €, elles étaient de 4 428 044 € en 2021.

Structure des dépenses réelles d'investissement



Année	2019 CA	2020 CA	2021 CA	2022 BP	2021-2022 %
Immobilisations incorporelles	211 959 €	126 598 €	123 918 €	234 000 €	88,83 %
Immobilisations corporelles	2 191 882 €	2 279 808 €	1 648 295 €	4 237 459 €	157,08 %
Immobilisations en cours	961 662 €	2 141 086 €	897 447 €	160 000 €	-82,17 %
Emprunts et dettes assimilées	1 693 152 €	1 702 914 €	1 758 384 €	1 908 000 €	8,51 %
Autres dépenses	17 202 €	326 952 €	0 €	185 000 €	0 %
Dépenses réelles d'investissement	5 075 857 €	6 577 358 €	4 428 044 €	6 724 459 €	51,86 %
Opérations d'ordre	257 083 €	77 520 €	105 680 €	0 €	-100 %
Déficit d'investissement	971 698 €	2 250 234 €	2 965 042 €	702 304 €	-76,31 %
RAR	-	-		1 256 989 €	- %
Total dépenses d'investissement	6 304 638 €	8 905 112 €	7 498 766 €	8 683 752 €	

PRINCIPAUX TRAVAUX 2022

Eclairage public	850 000
Ravalement et divers travaux groupe scolaire des Lévriers	484 000
Façade du séminaire	375 000
Service informatique achat matériel	309 950
2éme phase de travaux trottoirs Maurice Utrillo	300 000
Entrée du parc régional rue du Villetaneuse-piste cyclable	300 000
Achat terrains	300 000
Voirie rue de Sprimont	240 000
Jeux parc du Québec	222 000
Accueil de loisirs Jean TRINQUET	190 000
Restaurant scolaire Jules Ferry	160 000
City stade du barrage	150 000
Etudes pour séminaire, GSLEV et patio	140 000
Réfection scène et électricité salle des fêtes	115 000
Ravalement mini crèche	115 000
Service des sports : terrain multisport séminaire et LED au Gymnase Rouillon	109 700
Achat matériel service communication	108 000
Eclairage public	103 000
Travaux électricité terrain synthétique	100 000
Réfection voiries diverses	77 800
Achat matériel service scolaire	67 899
Signalétiques	67 000
Espace vert plantation et création espaces verts,	65 000
Lisses et curage rue Jules Ferry	60 000
Espace vert cloître du Séminaire	55 000
Chapelle du séminaire	54 000
Achat mobilier	39 000
Service culturel divers achats	37 000
Remplacement des armoires EP	35 500
Restaurant scolaire des Lévriers	34 000
Travaux divers dans les écoles,	33 500
Travaux divers dans les locaux de la petite enfance	33 000
Cours école JBC	30 200

Travaux d'étanchéité	30 000
P3	30 000
Camion benne	25 000
Réfection hall mairie	22 000
Croix église Sainte Thérèse	20 000
Bouches incendie	20 000
Outillages	20 000
Réfection logement urgence	14 500

3. Ratios d'analyse financière

Le tableau ci-dessous retrace les évolutions de l'épargne brute et de l'épargne nette de la commune avec les indicateurs permettant de les calculer. Pour rappel :

L'épargne brute, elle correspond à l'excédent de la section de fonctionnement sur un exercice, c'est à dire la différence entre les recettes réelles de fonctionnement et les dépenses réelles de fonctionnement. Elle sert ainsi à financer :

Le remboursement du capital de la dette de l'exercice (inscrit au compte 1641 des dépenses d'investissement)

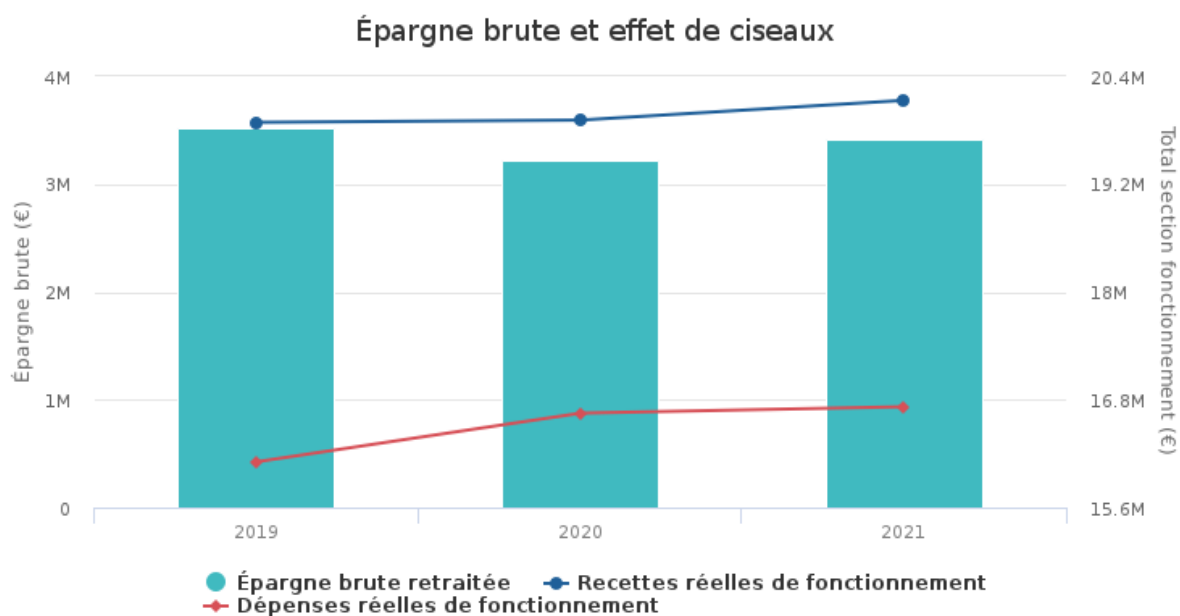
- L'autofinancement des investissements noter qu'une commune est en déséquilibre budgétaire au sens de l'article L.1612-4 du CGCT si son montant d'épargne brute dégagé sur un exercice ne lui permet pas de rembourser son capital de la dette sur ce même exercice.

L'épargne nette ou capacité d'autofinancement représente le montant d'autofinancement réel de la commune sur un exercice. Celle-ci est composée de l'excédent de la section de fonctionnement (ou épargne brute) duquel a été retraité le montant des emprunts souscrits par la commune sur l'exercice.

Evolution des niveaux d'épargne de la commune

Année	2019 CA	2020 CA	2021 CA	2022 BP	2021-2022 %
Recettes Réelles de fonctionnement (€)	19 887 518	19 912 414	20 132 277	19 836 328	-1,47 %
<i>Dont recettes exceptionnelles</i>	<i>305 777</i>	<i>141 787</i>	<i>145 068</i>	<i>55 770</i>	-
Dépenses Réelles de fonctionnement (€)	16 109 028	16 650 193	16 721 948	18 282 197	9,33 %
<i>Dont dépenses exceptionnelles</i>	<i>67 626</i>	<i>100 262</i>	<i>694</i>	<i>15 500</i>	-
Epargne brute (€)	3 540 340	3 220 696	3 265 955	1 513 861	-54,43%
Taux d'épargne brute %	17.80 %	16.17%	16.22%	7.63 %	-
Amortissement du capital (€)	1 693 152 €	1 702 914 €	1 758 384 €	1 908 000 €	8,51%
Epargne nette (€)	1 847 188 €	1 517 782 €	1 507 571 €	-394 139 €	- 121,42%
Encours de dette	17 299 709 €	16 355 695 €	15 302 505 €	14 344 505 €	- 6,17 %
Capacité de désendettement	4,89	5,08	4,69	9,47	-

Le montant d'épargne brute de la commune est égal à la différence entre l'axe bleu et l'axe rouge. Si les dépenses réelles de fonctionnement progressent plus rapidement que les recettes réelles de fonctionnement, un effet de ciseau se crée, ce qui a pour conséquence d'endommager l'épargne brute dégagée par la commune et de possiblement dégrader sa situation financière.



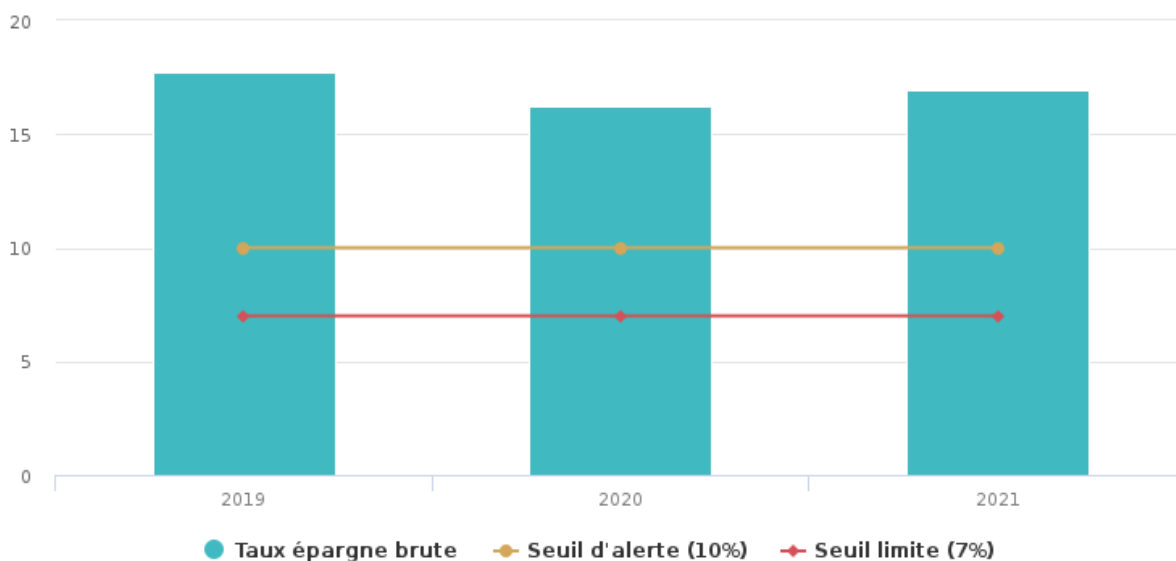
Le taux d'épargne brute correspond au rapport entre l'épargne brute (hors produits et charges exceptionnels) et les recettes réelles de fonctionnement de la commune. Il permet de mesurer le pourcentage de ces recettes qui pourront être allouées à la section d'investissement afin de rembourser le capital de la dette et autofinancer les investissements de l'année en cours.

Deux seuils d'alerte sont ici présentés. Le premier, à 10% correspond à un premier avertissement, la commune en dessous de ce seuil n'est plus à l'abri d'une chute sensible ou perte totale d'épargne.

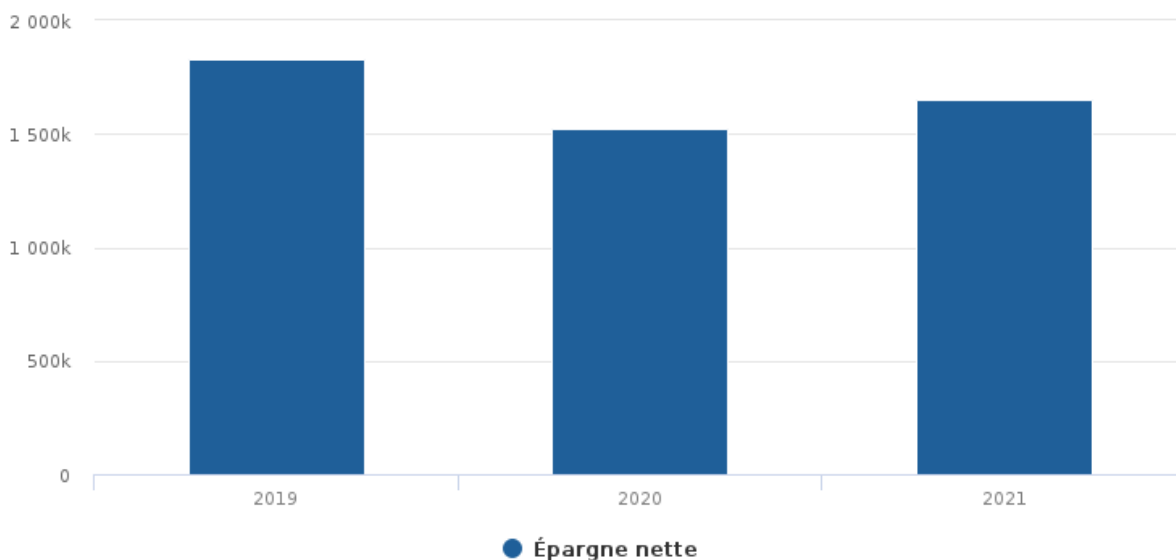
Le second seuil d'alerte (7% des RRF) représente un seuil limite. En dessous de ce seuil, la commune ne dégage pas suffisamment d'épargne pour rembourser sa dette, investir et également pouvoir emprunter si elle le souhaite.

Pour information, le taux moyen d'épargne brute d'une commune française se situe aux alentours de 13 % en 2019 (*note de conjoncture de la Banque Postale 2019*).

Taux d'épargne brute de la collectivité et seuils d'alerte



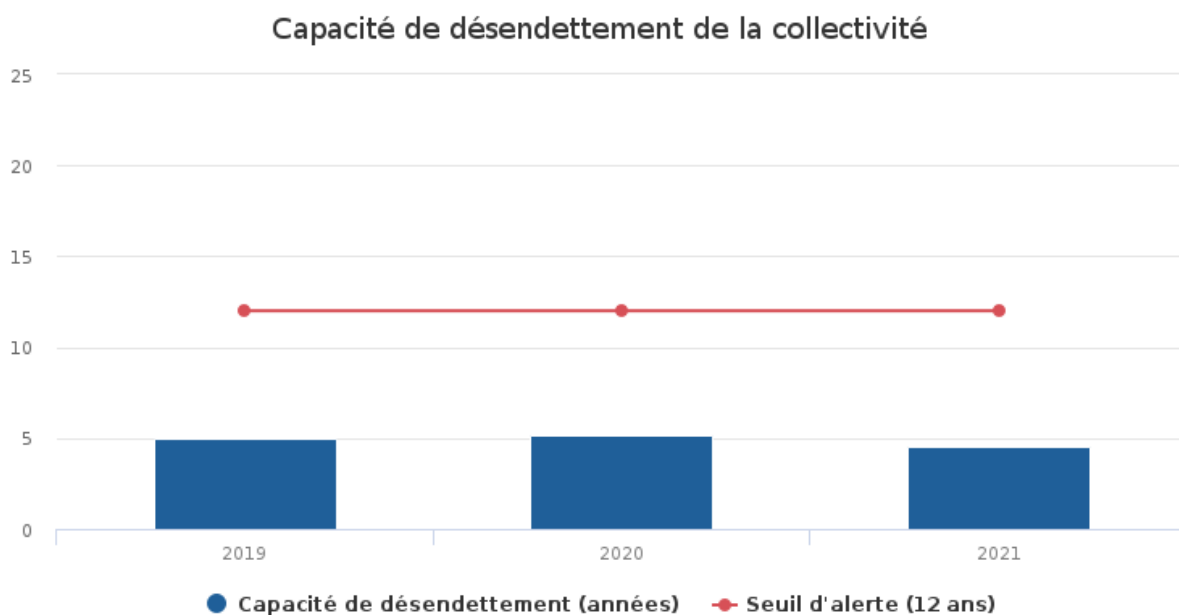
Épargne nette



La capacité de désendettement constitue le rapport entre l'encours de dette de la commune et son épargne brute. Elle représente le nombre d'années que mettrait la commune à rembourser sa dette si elle consacrait l'intégralité de son épargne dégagée sur sa section de fonctionnement à cet effet.

Un seuil d'alerte est fixé à 12 ans, durée de vie moyenne d'un investissement avant que celui-ci ne nécessite des travaux de réhabilitation. Si la capacité de désendettement de la commune est supérieure à ce seuil, cela veut dire qu'elle devrait de nouveau emprunter pour réhabiliter un équipement sur lequel elle n'a toujours pas fini de rembourser sa dette. Un cercle négatif se formerait alors et porterait sérieusement atteinte à la solvabilité financière de la commune, notamment au niveau des établissements de crédit.

Pour information, la capacité de désendettement moyenne d'une commune française se situe aux alentours de 8 années en 2019 (note de conjoncture de la Banque Postale 2019).





Ville de Montmagny
République Française
Val d'Oise

BUDGET PRIMITIF VILLE 2022



Liberté • Égalité • Fraternité
RÉPUBLIQUE FRANÇAISE

SIRET : 21950427100012

REPUBLIQUE FRANÇAISE

**COMMUNE dont la population est de 3500 habitants et plus -
COLLECTIVITE MONTMAGNY (1)**

AGREGE AU BUDGET PRINCIPAL DE (2)

Numéro SIRET : 21950427100012

POSTE COMPTABLE : TP DE MONTMORENCY

M. 14

**Budget primitif
voté par nature**

BUDGET : BUDGET PRINCIPAL DE MONTMAGNY (3)

ANNEE 2022

(1) Indiquer la nature juridique et le nom de la collectivité ou de l'établissement (commune, CCAS, EPCI, syndicat mixte, etc).

(2) A renseigner uniquement pour les budgets annexes.

(3) Indiquer le budget concerné : budget principal ou libellé du budget annexe.

Sommaire

I - Informations générales (6)

A - Informations statistiques, fiscales et financières	4
B - Modalités de vote du budget	5

II - Présentation générale du budget

A1 - Vue d'ensemble - Sections	6
A2 - Vue d'ensemble - Section de fonctionnement - Chapitres	7
A3 - Vue d'ensemble - Section d'investissement - Chapitres	9
B1 - Balance générale du budget - Dépenses	11
B2 - Balance générale du budget - Recettes	13

III - Vote du budget

A1 - Section de fonctionnement - Détail des dépenses	15
A2 - Section de fonctionnement - Détail des recettes	18
B1 - Section d'investissement - Détail des dépenses	20
B2 - Section d'investissement - Détail des recettes	22
B3 - Opérations d'équipement - Détail des chapitres et articles	24

IV - Annexes (7)

A - Eléments du bilan

A1 - Présentation croisée par fonction (1)	25
A1.1 - Présentation croisée par fonction - Détail fonctionnement	29
A1.2 - Présentation croisée par fonction - Détail investissement	51
A2.1 - Etat de la dette - Détail des crédits de trésorerie	82
A2.2 - Etat de la dette - Répartition par nature de dette	83
A2.3 - Etat de la dette - Répartition des emprunts par structure de taux	89
A2.4 - Etat de la dette - Typologie de la répartition de l'encours	91
A2.5 - Etat de la dette - Détail des opérations de couverture	92
A2.6 - Etat de la dette - Dette pour financer l'emprunt d'un autre organisme	94
A2.7 - Etat de la dette - Autres dettes	95
A3 - Méthodes utilisées pour les amortissements	96
A4 - Etat des provisions	97
A5 - Etalement des provisions	98
A6.1 - Equilibre des opérations financières - Dépenses	99
A6.2 - Equilibre des opérations financières - Recettes	100
A7.1.1 - Etats des dépenses et recettes des services d'eau et d'assainissement - Fonctionnement (2)	102
A7.1.2 - Etats des dépenses et recettes des services d'eau et d'assainissement - Investissement (2)	103
A7.2.1 - Etats de la répartition de la TEOM - Fonctionnement (3)	104
A7.2.2 - Etats de la répartition de la TEOM - Investissement (3)	105
A8 - Etat des charges transférées	106
A9 - Détail des opérations pour le compte de tiers	107

B - Engagements hors bilan

B1.1 - Etat des emprunts garantis par la commune ou l'établissement (4)	108
B1.2 - Calcul du ratio d'endettement relatif aux garanties d'emprunt	112
B1.3 - Etat des contrats de crédit-bail	113
B1.4 - Etat des contrats de partenariat public-privé	114
B1.5 - Etat des autres engagements donnés	115
B1.6 - Etat des engagements reçus	116
B1.7 - Subventions versées dans le cadre du vote du budget (5)	117
B2.1 - Etat des autorisations de programme et des crédits de paiement afférents	118
B2.2 - Etat des autorisations d'engagement et des crédits de paiement afférents	119
B3 - Emploi des recettes grevées d'une affectation spéciale	120

C - Autres éléments d'informations

C1 - Etat du personnel	121
C2 - Liste des organismes dans lesquels a été pris un engagement financier (4)	124
C3.1 - Liste des organismes de regroupement auxquels adhère la commune ou l'établissement	125
C3.2 - Liste des établissements publics créés	126
C3.3 - Liste des services individualisés dans un budget annexe	127
C3.4 - Liste des services assujettis à la TVA et non érigés en budget annexe	128

D - Décision en matière de taux de contributions directes - Arrêté et signatures

D1 - Décision en matière de taux de contributions directes	129
--	-----

- (1) Cette présentation est obligatoire pour les communes de 3 500 habitants et plus (art. L. 2312-3 du CGCT), les groupements comprenant au moins une commune de 3 500 habitants et plus (art. R. 5211-14 du CGCT) et leurs établissements publics. Elle n'a cependant pas à être produite par les services et activité unique érigés en établissement public ou budget annexe. Les autres communes et établissements peuvent les présenter de manière facultative.
- (2) Cet état ne peut être produit que par les communes dont la population est inférieure à 500 habitants et qui gèrent les services de distribution de l'eau potable et d'assainissement sous forme de régie simple sans budget annexe (art. L. 2221-11 du CGCT).
- (3) Cet état est obligatoirement produit par les communes et groupements de communes de 10 000 habitants et plus ayant institué la TEOM et assurant au moins la collecte des déchets ménagers (art. L. 2313-1 du CGCT).
- (4) Ces états ne sont obligatoires que pour les communes de 3 500 habitants et plus (art. L. 2313-1 du CGCT), les groupements comprenant au moins une commune de 3 500 habitants et plus (art. L. 5211-36 du CGCT, art. L. 5711-1 du CGCT) et leurs établissements publics.
- (5) Si la commune ou l'établissement décide d'attribuer des subventions dans le cadre du budget dans les conditions décrites à l'article L. 2311-7 du CGCT.
- (6) Les associations syndicales autorisées doivent utiliser leur état particulier « *Informations générales* » annexé à l'arrêté n° NOR : INTB1237402A, relatif au cadre budgétaire et comptable applicable aux associations syndicales autorisées.
- (7) Les associations syndicales autorisées remplissent et joignent uniquement les états qui les concernent au titre de l'exercice et au titre du détail des comptes de bilan.

Préciser, pour chaque annexe, si l'état est sans objet le cas échéant.

Code INSEE 95427	COLLECTIVITE MONTMAGNY BUDGET PRINCIPAL DE MONTMAGNY	BP 2022
----------------------------	---	--------------------------

I – INFORMATIONS GENERALES	I
INFORMATIONS STATISTIQUES, FISCALES ET FINANCIERES	A

Informations statistiques	Valeurs
Population totale (colonne h du recensement INSEE) :	14588
Nombre de résidences secondaires (article R. 2313-1 <i>in fine</i>) :	67
Nom de l'EPCI à fiscalité propre auquel la commune adhère :	

Potentiel fiscal et financier (1)		Valeurs par hab. (population DGF)	Moyennes nationales du potentiel financier par habitants de la strate
Fiscal	Financier		
10047499.00	12166937.00	847.69	0.00

Informations financières – ratios (2)		Valeurs	Moyennes nationales de la strate (3)
1	Dépenses réelles de fonctionnement/population	1253.24	1071.00
2	Produit des impositions directes/population	578.04	596.00
3	Recettes réelles de fonctionnement/population	1359.77	1272.00
4	Dépenses d'équipement brut/population	307.54	292.00
5	Encours de dette/population	1048.98	862.00
6	DGF/population	330.41	173.00
7	Dépenses de personnel/dépenses réelles de fonctionnement (2)	65.10	60.50
8	Dépenses de fonct. et remb. dette en capital/recettes réelles de fonct. (2)	101.80	91.10
9	Dépenses d'équipement brut/recettes réelles de fonctionnement (2)	22.60	22.90
10	Encours de la dette/recettes réelles de fonctionnement (2)	77.10	67.70

Dans l'ensemble des tableaux, les cases grisées ne doivent pas être remplies.

(1) Il s'agit du potentiel fiscal et du potentiel financier définis à l'article L. 2334-4 du code général des collectivités territoriales qui figurent sur la fiche de répartition de la DGF de l'exercice N-1 établie sur la base des informations N-2 (transmise par les services préfectoraux).

(2) Les ratios 1 à 6 sont obligatoires pour les communes de 3 500 habitants et plus et leurs établissements publics administratifs ainsi que pour les EPCI dotés d'une fiscalité propre comprenant au moins une commune de 3 500 habitants et plus.

Les ratios 7 à 10 sont obligatoires pour les communes de 10 000 habitants et plus et leurs établissements publics administratifs ainsi que pour les EPCI dotés d'une fiscalité propre comprenant au moins une commune de 10 000 habitants et plus (cf. articles L. 2313-1, L. 2313-2, R. 2313-1, R. 2313-2 et R. 5211-15 du CGCT). Pour les caisses des écoles, les EPCI non dotés d'une fiscalité propre et les syndicats mixtes associant exclusivement des communes et des EPCI, il conviendra d'appliquer les ratios prévus respectivement par les articles R. 2313-7, R. 5211-15 et R. 5711-3 du CGCT.

(3) Il convient d'indiquer les moyennes de la catégorie de l'organisme en cause (commune, communauté urbaine, communauté d'agglomération, ...) et les sources d'où sont tirées les informations (statistiques de la direction générale des collectivités locales ou de la direction générale de la comptabilité publique). Il s'agit des moyennes de la dernière année connue.

I – INFORMATIONS GENERALES	I
MODALITES DE VOTE DU BUDGET	B

I – L'assemblée délibérante a voté le présent budget par nature :

- au niveau (1) du chapitre pour la section de fonctionnement,
- au niveau (1) du chapitre pour la section d'investissement.
 - sans (2) les chapitres « opérations d'équipement » de l'état III B 3.
 - sans (3) vote formel sur chacun des chapitres.

La liste des articles spécialisés sur lesquels l'ordonnateur ne peut procéder à des virements d'article à article est la suivante :

II – En l'absence de mention au paragraphe I ci-dessus, le budget est réputé voté par chapitre, et, en section d'investissement, sans chapitre de dépense « opération d'équipement ».

III – Les provisions sont (4) .

IV – La comparaison avec le budget précédent (cf. colonne « Pour mémoire ») s'effectue par rapport à la colonne du budget (5) cumulé de l'exercice précédent.

V – Le présent budget a été voté (6) avec reprise des résultats de l'exercice N-1 après le vote du compte administratif N-1.

(1) A compléter par « du chapitre » ou « de l'article ».

(2) Indiquer « avec » ou « sans » les chapitres opérations d'équipement.

(3) Indiquer « avec » ou « sans » vote formel.

(4) A compléter par un seul des deux choix suivants :

- semi-budgétaires (pas d'inscription en recette de la section d'investissement),
- budgétaires (délibération n° du).

(5) Indiquer « primitif de l'exercice précédent » ou « cumulé de l'exercice précédent ».

(6) A compléter par un seul des trois choix suivants :

- sans reprise des résultats de l'exercice N-1,
- avec reprise des résultats de l'exercice N-1 après le vote du compte administratif N-1,
- avec reprise anticipée des résultats de l'exercice N-1.

II – PRESENTATION GENERALE DU BUDGET	II
VUE D'ENSEMBLE	A1

FONCTIONNEMENT

		DEPENSES DE LA SECTION DE FONCTIONNEMENT	RECETTES DE LA SECTION DE FONCTIONNEMENT
V O T E	CREDITS DE FONCTIONNEMENT VOTES AU TITRE DU PRESENT BUDGET (1)	22 820 970,16	19 836 327,74

+

+

+

R E P O R T S	RESTES A REALISER (R.A.R) DE L'EXERCICE PRECEDENT (2)	0,00	0,00
	002 RESULTAT DE FONCTIONNEMENT REPORTE (2)	(si déficit) 0,00	(si excédent) 2 984 642,42

=

=

=

TOTAL DE LA SECTION DE FONCTIONNEMENT (3)	22 820 970,16	22 820 970,16
--	----------------------	----------------------

INVESTISSEMENT

		DEPENSES DE LA SECTION D'INVESTISSEMENT	RECETTES DE LA SECTION D'INVESTISSEMENT
V O T E	CREDITS D'INVESTISSEMENT (1) VOTES AU TITRE DU PRESENT BUDGET (y compris le compte 1068)	6 724 459,00	8 017 940,26

+

+

+

R E P O R T S	RESTES A REALISER (R.A.R) DE L'EXERCICE PRECEDENT (2)	1 256 989,19	665 811,64
	001 SOLDE D'EXECUTION DE LA SECTION D'INVESTISSEMENT REPORTE (2)	(si solde négatif) 702 303,71	(si solde positif) 0,00

=

=

=

TOTAL DE LA SECTION D'INVESTISSEMENT (3)	8 683 751,90	8 683 751,90
---	---------------------	---------------------

TOTAL

TOTAL DU BUDGET (3)	31 504 722,06	31 504 722,06
----------------------------	----------------------	----------------------

(1) Au budget primitif, les crédits votés correspondent aux crédits votés lors de cette étape budgétaire. De même, pour les décisions modificatives et le budget supplémentaire, les crédits votés correspondent aux crédits votés lors de l'étape budgétaire sans sommation avec ceux antérieurement votés lors du même exercice.

(2) A servir uniquement en cas de reprise des résultats de l'exercice précédent, soit après le vote du compte administratif, soit en cas de reprise anticipée des résultats.

Les restes à réaliser de la section de fonctionnement correspondent en dépenses, aux dépenses engagées non mandatées et non rattachées telles qu'elles ressortent de la comptabilité des engagements et en recettes, aux recettes certaines n'ayant pas donné lieu à l'émission d'un titre et non rattachées (R. 2311-11 du CGCT).

Les restes à réaliser de la section d'investissement correspondent en dépenses, aux dépenses engagées non mandatées au 31/12 de l'exercice précédent telles qu'elles ressortent de la comptabilité des engagements et aux recettes certaines n'ayant pas donné lieu à l'émission d'un titre au 31/12 de l'exercice précédent (R. 2311-11 du CGCT).

(3) Total de la section de fonctionnement = RAR + résultat reporté + crédits de fonctionnement votés.

Total de la section d'investissement = RAR + solde d'exécution reporté + crédits d'investissement votés.

Total du budget = Total de la section de fonctionnement + Total de la section d'investissement.

II - PRESENTATION GENERALE DU BUDGET	II
SECTION DE FONCTIONNEMENT – CHAPITRES	A2

DEPENSES DE FONCTIONNEMENT

Chap.	Libellé	Pour mémoire budget précédent (1)	Restes à réaliser N-1 (2)	Propositions nouvelles	VOTE (3)	TOTAL (= RAR + vote)
011	Charges à caractère général	4 489 725,00	0,00	4 368 000,00	4 368 000,00	4 368 000,00
012	Charges de personnel, frais assimilés	11 561 000,00	0,00	11 900 000,00	11 900 000,00	11 900 000,00
014	Atténuations de produits	0,00	0,00	0,00	0,00	0,00
65	Autres charges de gestion courante	1 458 826,24	0,00	1 331 573,93	1 331 573,93	1 331 573,93
656	Frais fonctionnement des groupes d'élus	0,00	0,00	0,00	0,00	0,00
Total des dépenses de gestion courante		17 509 551,24	0,00	17 599 573,93	17 599 573,93	17 599 573,93
66	Charges financières	473 000,00	0,00	427 000,00	427 000,00	427 000,00
67	Charges exceptionnelles	88 500,00	0,00	15 500,00	15 500,00	15 500,00
68	Dotations provisions semi-budgétaires (4)	0,00		23 964,41	23 964,41	23 964,41
022	Dépenses imprévues	302 357,39		216 158,24	216 158,24	216 158,24
Total des dépenses réelles de fonctionnement		18 373 408,63	0,00	18 282 196,58	18 282 196,58	18 282 196,58
023	Virement à la section d'investissement (5)	2 000 000,00		3 181 599,93	3 181 599,93	3 181 599,93
042	Opérat° ordre transfert entre sections (5)	1 301 487,07		1 357 173,65	1 357 173,65	1 357 173,65
043	Opérat° ordre intérieur de la section (5)	0,00		0,00	0,00	0,00
Total des dépenses d'ordre de fonctionnement		3 301 487,07		4 538 773,58	4 538 773,58	4 538 773,58
TOTAL		21 674 895,70	0,00	22 820 970,16	22 820 970,16	22 820 970,16

+

D 002 RESULTAT REPORTE OU ANTICIPE (2)	0,00
---	-------------

=

TOTAL DES DEPENSES DE FONCTIONNEMENT CUMULEES	22 820 970,16
--	----------------------

RECETTES DE FONCTIONNEMENT

Chap.	Libellé	Pour mémoire budget précédent (1)	Restes à réaliser N-1 (2)	Propositions nouvelles	VOTE (3)	TOTAL (= RAR + vote)
013	Atténuations de charges	180 000,00	0,00	200 000,00	200 000,00	200 000,00
70	Produits services, domaine et ventes div	1 097 872,00	0,00	1 060 100,00	1 060 100,00	1 060 100,00
73	Impôts et taxes	9 986 772,00	0,00	11 423 800,00	11 423 800,00	11 423 800,00
74	Dotations et participations	7 942 224,54	0,00	6 829 500,00	6 829 500,00	6 829 500,00
75	Autres produits de gestion courante	77 380,00	0,00	73 800,00	73 800,00	73 800,00
Total des recettes de gestion courante		19 284 248,54	0,00	19 587 200,00	19 587 200,00	19 587 200,00
76	Produits financiers	193 357,29	0,00	193 357,29	193 357,29	193 357,29
77	Produits exceptionnels	45 000,00	0,00	55 770,45	55 770,45	55 770,45
78	Reprises provisions semi-budgétaires (4)	0,00		0,00	0,00	0,00
Total des recettes réelles de fonctionnement		19 522 605,83	0,00	19 836 327,74	19 836 327,74	19 836 327,74
042	Opérat° ordre transfert entre sections (5)	0,00		0,00	0,00	0,00
043	Opérat° ordre intérieur de la section (5)	0,00		0,00	0,00	0,00
Total des recettes d'ordre de fonctionnement		0,00		0,00	0,00	0,00
TOTAL		19 522 605,83	0,00	19 836 327,74	19 836 327,74	19 836 327,74

+

R 002 RESULTAT REPORTE OU ANTICIPE (2)	2 984 642,42
---	---------------------

=

TOTAL DES RECETTES DE FONCTIONNEMENT CUMULEES	22 820 970,16
--	----------------------

Pour information :

AUTOFINANCEMENT PREVISIONNEL DÉGAGÉ AU PROFIT DE LA SECTION D'INVESTISSEMENT (6)	4 538 773,58
---	---------------------

Il s'agit, pour un budget voté en équilibre, des ressources propres correspondant à l'excédent des recettes réelles de fonctionnement sur les dépenses réelles de fonctionnement. Il sert à financer le remboursement du capital de la dette et les nouveaux investissements de la commune ou de l'établissement.

(1) Cf. Modalités de vote I-B.

(2) Inscrire en cas de reprise des résultats de l'exercice précédent (après vote du compte administratif) ou si reprise anticipée des résultats.

(3) Le vote de l'organe délibérant porte uniquement sur les propositions nouvelles.

(4) Si la commune ou l'établissement applique le régime des provisions semi-budgétaires.

(5) $DF\ 023 = RI\ 021$; $DI\ 040 = RF\ 042$; $RI\ 040 = DF\ 042$; $DI\ 041 = RI\ 041$; $DF\ 043 = RF\ 043$.

(6) Solde de l'opération $DF\ 023 + DF\ 042 - RF\ 042$ ou solde de l'opération $RI\ 021 + RI\ 040 - DI\ 040$.

II – PRESENTATION GENERALE DU BUDGET	II
SECTION D'INVESTISSEMENT – CHAPITRES	A3

DEPENSES D'INVESTISSEMENT

Chap.	Libellé	Pour mémoire budget précédent (1)	Restes à réaliser N-1 (2)	Propositions nouvelles	VOTE (3)	TOTAL (= RAR + vote)
010	Stocks (5)	0,00	0,00	0,00	0,00	0,00
20	Immobilisations incorporelles (sauf 204)	157 166,00	58 878,64	234 000,00	234 000,00	292 878,64
204	Subventions d'équipement versées	0,00	0,00	0,00	0,00	0,00
21	Immobilisations corporelles	3 891 073,00	994 287,54	4 237 459,00	4 237 459,00	5 231 746,54
22	Immobilisations reçues en affectation (6)	0,00	0,00	0,00	0,00	0,00
23	Immobilisations en cours	810 000,00	203 823,01	160 000,00	160 000,00	363 823,01
	Total des opérations d'équipement	0,00	0,00	0,00	0,00	0,00
	Total des dépenses d'équipement	4 858 239,00	1 256 989,19	4 631 459,00	4 631 459,00	5 888 448,19
10	Dotations, fonds divers et réserves	15 000,00	0,00	10 000,00	10 000,00	10 000,00
13	Subventions d'investissement	0,00	0,00	0,00	0,00	0,00
16	Emprunts et dettes assimilées	1 764 981,59	0,00	1 908 000,00	1 908 000,00	1 908 000,00
18	Compte de liaison : affectat° (BA,régie) (7)	0,00	0,00	0,00	0,00	0,00
26	Participat° et créances rattachées	0,00	0,00	0,00	0,00	0,00
27	Autres immobilisations financières	0,00	0,00	0,00	0,00	0,00
020	Dépenses imprévues	111 075,99		175 000,00	175 000,00	175 000,00
	Total des dépenses financières	1 891 057,58	0,00	2 093 000,00	2 093 000,00	2 093 000,00
45...	Total des opé. pour compte de tiers (8)	0,00	0,00	0,00	0,00	0,00
	Total des dépenses réelles d'investissement	6 749 296,58	1 256 989,19	6 724 459,00	6 724 459,00	7 981 448,19
040	Opérat° ordre transfert entre sections (4)	0,00		0,00	0,00	0,00
041	Opérations patrimoniales (4)	105 679,99		0,00	0,00	0,00
	Total des dépenses d'ordre d'investissement	105 679,99		0,00	0,00	0,00
	TOTAL	6 854 976,57	1 256 989,19	6 724 459,00	6 724 459,00	7 981 448,19

+

D 001 SOLDE D'EXECUTION NEGATIF REPORTE OU ANTICIPE (2)	702 303,71
--	-------------------

=

TOTAL DES DEPENSES D'INVESTISSEMENT CUMULEES	8 683 751,90
---	---------------------

RECETTES D'INVESTISSEMENT

Chap.	Libellé	Pour mémoire budget précédent (1)	Restes à réaliser N-1 (2)	Propositions nouvelles	VOTE (3)	TOTAL (= RAR + vote)
010	Stocks (5)	0,00	0,00	0,00	0,00	0,00
13	Subventions d'investissement (hors 138)	900 873,00	665 811,64	642 122,92	642 122,92	1 307 934,56
16	Emprunts et dettes assimilées (hors 165)	1 060 000,00	0,00	950 000,00	950 000,00	950 000,00
20	Immobilisations incorporelles (sauf 204)	0,00	0,00	0,00	0,00	0,00
204	Subventions d'équipement versées	0,00	0,00	0,00	0,00	0,00
21	Immobilisations corporelles	0,00	0,00	0,00	0,00	0,00
22	Immobilisations reçues en affectation (6)	0,00	0,00	0,00	0,00	0,00
23	Immobilisations en cours	0,00	0,00	0,00	0,00	0,00
	Total des recettes d'équipement	1 960 873,00	665 811,64	1 592 122,92	1 592 122,92	2 257 934,56
10	Dotations, fonds divers et réserves (hors 1068)	886 562,50	0,00	593 562,50	593 562,50	593 562,50
1068	Excédents de fonctionnement capitalisés (9)	3 003 162,76	0,00	1 293 481,26	1 293 481,26	1 293 481,26
138	Autres subvent° invest. non transf.	0,00	0,00	0,00	0,00	0,00
165	Dépôts et cautionnements reçus	0,00	0,00	0,00	0,00	0,00
18	Compte de liaison : affectat° (BA,régie) (7)	0,00	0,00	0,00	0,00	0,00
26	Participat° et créances rattachées	0,00	0,00	0,00	0,00	0,00
27	Autres immobilisations financières	0,00	0,00	0,00	0,00	0,00
024	Produits des cessions d'immobilisations	706 054,00	0,00	0,00	0,00	0,00
	Total des recettes financières	4 595 779,26	0,00	1 887 043,76	1 887 043,76	1 887 043,76
45...	Total des opé. pour le compte de tiers (8)	0,00	0,00	0,00	0,00	0,00
	Total des recettes réelles d'investissement	6 556 652,26	665 811,64	3 479 166,68	3 479 166,68	4 144 978,32
021	Virement de la sect° de fonctionnement (4)	2 000 000,00		3 181 599,93	3 181 599,93	3 181 599,93
040	Opérat° ordre transfert entre sections (4)	1 301 487,07		1 357 173,65	1 357 173,65	1 357 173,65
041	Opérations patrimoniales (4)	0,00		0,00	0,00	0,00
	Total des recettes d'ordre d'investissement	3 301 487,07		4 538 773,58	4 538 773,58	4 538 773,58

COLLECTIVITE MONTMAGNY - BUDGET PRINCIPAL DE MONTMAGNY - BP - 2022

Chap.	Libellé	Pour mémoire budget précédent (1)	Restes à réaliser N-1 (2)	Propositions nouvelles	VOTE (3)	TOTAL (= RAR + vote)
	TOTAL	9 858 139,33	665 811,64	8 017 940,26	8 017 940,26	8 683 751,90

+

R 001 SOLDE D'EXECUTION POSITIF REPORTE OU ANTICIPE (2)					0,00
--	--	--	--	--	------

=

TOTAL DES RECETTES D'INVESTISSEMENT CUMULEES					8 683 751,90
---	--	--	--	--	--------------

Pour information :

Il s'agit, pour un budget voté en équilibre, des ressources propres correspondant à l'excédent des recettes réelles de fonctionnement sur les dépenses réelles de fonctionnement. Il sert à financer le remboursement du capital de la dette et les nouveaux investissements de la commune ou de l'établissement.

AUTOFINANCEMENT PREVISIONNEL DÉGAGÉ PAR LA SECTION DE FONCTIONNEMENT (10)	4 538 773,58
--	--------------

(1) Cf. Modalités de vote I-B.

(2) Inscrire en cas de reprise des résultats de l'exercice précédent (après vote du compte administratif) ou si reprise anticipée des résultats.

(3) Le vote de l'organe délibérant porte uniquement sur les propositions nouvelles.

(4) *DF 023 = RI 021 ; DI 040 = RF 042 ; RI 040 = DF 042 ; DI 041 = RI 041 ; DF 043 = RF 043.*

(5) A servir uniquement dans le cadre d'un suivi des stocks selon la méthode de l'inventaire permanent simplifié autorisée pour les seules opérations d'aménagements (lotissement, ZAC...) par ailleurs retracées dans le cadre de budgets annexes.

(6) En dépenses, le chapitre 22 retrace les travaux d'investissement réalisés sur les biens reçus en affectation. En recette, il retrace, le cas échéant, l'annulation de tels travaux effectués sur un exercice antérieur.

(7) A servir uniquement lorsque la commune ou l'établissement effectue une dotation initiale en espèces au profit d'un service public non personnalisé qu'elle ou qu'il crée.

(8) Seul le total des opérations pour compte de tiers figure sur cet état (voir le détail Annexe IV A9).

(9) Le compte 1068 n'est pas un chapitre mais un article du chapitre 10.

(10) Solde de l'opération *DF 023 + DF 042 – RF 042* ou solde de l'opération *RI 021+ RI 040 – DI 040*.

II – PRESENTATION GENERALE DU BUDGET	II
BALANCE GENERALE DU BUDGET	B1

1 – DEPENSES (du présent budget + restes à réaliser)

	FONCTIONNEMENT	Opérations réelles (1)	Opérations d'ordre (2)	TOTAL
011	Charges à caractère général	4 368 000,00		4 368 000,00
012	Charges de personnel, frais assimilés	11 900 000,00		11 900 000,00
014	Atténuations de produits	0,00		0,00
60	<i>Achats et variation des stocks (3)</i>		0,00	0,00
65	Autres charges de gestion courante	1 331 573,93		1 331 573,93
656	Frais fonctionnement des groupes d'élus (4)	0,00		0,00
66	Charges financières	427 000,00	0,00	427 000,00
67	Charges exceptionnelles	15 500,00	0,00	15 500,00
68	Dot. aux amortissements et provisions	23 964,41	1 357 173,65	1 381 138,06
71	<i>Production stockée (ou déstockage) (3)</i>		0,00	0,00
022	Dépenses imprévues	216 158,24		216 158,24
023	<i>Virement à la section d'investissement</i>		3 181 599,93	3 181 599,93
Dépenses de fonctionnement – Total		18 282 196,58	4 538 773,58	22 820 970,16

+

D 002 RESULTAT REPORTE OU ANTICIPE	0,00
---	-------------

=

TOTAL DES DEPENSES DE FONCTIONNEMENT CUMULEES	22 820 970,16
--	----------------------

	INVESTISSEMENT	Opérations réelles (1)	Opérations d'ordre (2)	TOTAL
10	Dotations, fonds divers et réserves	10 000,00	0,00	10 000,00
13	Subventions d'investissement	0,00	0,00	0,00
15	<i>Provisions pour risques et charges (5)</i>		0,00	0,00
16	Emprunts et dettes assimilées (sauf 1688 non budgétaire)	1 908 000,00	0,00	1 908 000,00
18	Compte de liaison : affectat° (BA,régie)	(8) 0,00		0,00
	Total des opérations d'équipement	0,00		0,00
198	<i>Neutral. amort. subv. équip. versées</i>		0,00	0,00
20	Immobilisations incorporelles(sauf 204) (6)	292 878,64	0,00	292 878,64
204	Subventions d'équipement versées	0,00	0,00	0,00
21	Immobilisations corporelles (6)	5 231 746,54	0,00	5 231 746,54
22	Immobilisations reçues en affectation (6)	(9) 0,00	0,00	0,00
23	Immobilisations en cours (6)	363 823,01	0,00	363 823,01
26	Participations et créances rattachées	0,00	0,00	0,00
27	Autres immobilisations financières	0,00	0,00	0,00
28	<i>Amortissement des immobilisations (reprises)</i>		0,00	0,00
29	<i>Prov. pour dépréciat° immobilisations (5)</i>		0,00	0,00
39	<i>Prov. dépréciat° des stocks et en-cours (5)</i>		0,00	0,00
45...	Total des opérations pour compte de tiers (7)	0,00	0,00	0,00
481	<i>Charges à rép. sur plusieurs exercices</i>		0,00	0,00
49	<i>Prov. dépréc. comptes de tiers (5)</i>		0,00	0,00
59	<i>Prov. dépréc. comptes financiers (5)</i>		0,00	0,00
3...	Stocks	0,00	0,00	0,00
020	Dépenses imprévues	175 000,00		175 000,00
Dépenses d'investissement – Total		7 981 448,19	0,00	7 981 448,19

+

D 001 SOLDE D'EXECUTION NEGATIF REPORTE OU ANTICIPE	702 303,71
--	-------------------

=

TOTAL DES DEPENSES D'INVESTISSEMENT CUMULEES	8 683 751,90
---	---------------------

- (1) Y compris les opérations relatives au rattachement des charges et des produits et les opérations d'ordre semi-budgétaires.
- (2) Voir liste des opérations d'ordre.
- (3) Permet de retracer des opérations particulières telles que les opérations de stocks liées à la tenue d'un inventaire permanent simplifié.
- (4) Communes, communautés d'agglomération et communautés urbaines de plus de 100 000 habitants.
- (5) Si la commune ou l'établissement applique le régime des provisions budgétaires.
- (6) Hors chapitres « opérations d'équipement ».
- (7) Seul le total des opérations pour compte de tiers figure sur cet état (voir le détail Annexe IV A9).
- (8) A servir uniquement lorsque la commune ou l'établissement effectue une dotation initiale en espèces au profit d'un service public non personnalisé qu'elle ou qu'il crée.
- (9) En dépenses, le chapitre 22 retrace les travaux d'investissement réalisés sur les biens reçus en affectation. En recette, il retrace, le cas échéant, l'annulation de tels travaux effectués sur un exercice antérieur.

II – PRESENTATION GENERALE DU BUDGET	II
BALANCE GENERALE DU BUDGET	B2

2 – RECETTES (du présent budget + restes à réaliser)

	FONCTIONNEMENT	Opérations réelles (1)	Opérations d'ordre (2)	TOTAL
013	Atténuations de charges	200 000,00		200 000,00
60	<i>Achats et variation des stocks (3)</i>		0,00	0,00
70	Produits services, domaine et ventes div	1 060 100,00		1 060 100,00
71	<i>Production stockée (ou déstockage)</i>		0,00	0,00
72	<i>Production immobilisée</i>		0,00	0,00
73	Impôts et taxes	11 423 800,00		11 423 800,00
74	Dotations et participations	6 829 500,00		6 829 500,00
75	Autres produits de gestion courante	73 800,00	0,00	73 800,00
76	Produits financiers	193 357,29	0,00	193 357,29
77	Produits exceptionnels	55 770,45	0,00	55 770,45
78	Reprise sur amortissements et provisions	0,00	0,00	0,00
79	<i>Transferts de charges</i>		0,00	0,00
Recettes de fonctionnement – Total		19 836 327,74	0,00	19 836 327,74

+

R 002 RESULTAT REPORTE OU ANTICIPE	2 984 642,42
---	---------------------

=

TOTAL DES RECETTES DE FONCTIONNEMENT CUMULEES	22 820 970,16
--	----------------------

	INVESTISSEMENT	Opérations réelles (1)	Opérations d'ordre (2)	TOTAL
10	Dotations, fonds divers et réserves (sauf 1068)	593 562,50	0,00	593 562,50
13	Subventions d'investissement	1 307 934,56	0,00	1 307 934,56
15	<i>Provisions pour risques et charges (4)</i>		0,00	0,00
16	Emprunts et dettes assimilées (sauf 1688 non budgétaires)	950 000,00	0,00	950 000,00
18	Compte de liaison : affectat° (BA,régie)	(6) 0,00		0,00
20	Immobilisations incorporelles (sauf 204)	0,00	0,00	0,00
204	Subventions d'équipement versées	0,00	0,00	0,00
21	Immobilisations corporelles	0,00	0,00	0,00
22	Immobilisations reçues en affectation	(7) 0,00	0,00	0,00
23	Immobilisations en cours	0,00	0,00	0,00
26	Participations et créances rattachées	0,00	0,00	0,00
27	Autres immobilisations financières	0,00	0,00	0,00
28	<i>Amortissement des immobilisations</i>		1 084 673,65	1 084 673,65
29	<i>Prov. pour dépréciat° immobilisations (4)</i>		0,00	0,00
39	<i>Prov. dépréciat° des stocks et en-cours (4)</i>		0,00	0,00
45...	Opérations pour compte de tiers (5)	0,00	0,00	0,00
481	<i>Charges à rép. sur plusieurs exercices</i>		272 500,00	272 500,00
49	<i>Prov. dépréc. comptes de tiers (4)</i>		0,00	0,00
59	<i>Prov. dépréc. comptes financiers (4)</i>		0,00	0,00
3...	Stocks	0,00	0,00	0,00
021	<i>Virement de la sect° de fonctionnement</i>		3 181 599,93	3 181 599,93
024	Produits des cessions d'immobilisations	0,00		0,00
Recettes d'investissement – Total		2 851 497,06	4 538 773,58	7 390 270,64

+

R 001 SOLDE D'EXECUTION POSITIF REPORTE OU ANTICIPE	0,00
--	-------------

+

AFFECTATION AU COMPTE 1068	1 293 481,26
-----------------------------------	---------------------

=

TOTAL DES RECETTES D'INVESTISSEMENT CUMULEES	8 683 751,90
---	---------------------

- (1) Y compris les opérations relatives au rattachement des charges et des produits et les opérations d'ordre semi-budgétaires.
- (2) Voir liste des opérations d'ordre.
- (3) Permet de retracer des opérations particulières telles que les opérations de stocks liées à la tenue d'un inventaire permanent simplifié.
- (4) Si la commune ou l'établissement applique le régime des provisions budgétaires.
- (5) Seul le total des opérations pour compte de tiers figure sur cet état (voir le détail Annexe IV A9).
- (6) A servir uniquement lorsque la commune ou l'établissement effectue une dotation initiale en espèces au profit d'un service public non personnalisé qu'elle ou qu'il crée.
- (7) En dépenses, le chapitre 22 retrace les travaux d'investissement réalisés sur les biens reçus en affectation. En recette, il retrace, le cas échéant, l'annulation de tels travaux effectués sur un exercice antérieur.

III – VOTE DU BUDGET				III
SECTION DE FONCTIONNEMENT – DETAIL DES DEPENSES				A1
Chap / art (1)	Libellé (1)	Pour mémoire budget précédent (2)	Propositions nouvelles (3)	Vote (4)
011	Charges à caractère général	4 489 725,00	4 368 000,00	4 368 000,00
60221	Combustibles et carburants	1 000,00	0,00	0,00
6042	Achats prestat° services (hors terrains)	131 170,00	138 470,00	138 470,00
60611	Eau et assainissement	135 450,00	143 550,00	143 550,00
60612	Energie - Electricité	580 000,00	480 000,00	480 000,00
60613	Chauffage urbain	0,00	239 800,00	239 800,00
60622	Carburants	40 000,00	42 000,00	42 000,00
60623	Alimentation	21 171,00	23 530,00	23 530,00
60624	Produits de traitement	1 580,00	1 600,00	1 600,00
60628	Autres fournitures non stockées	50 503,00	50 020,00	50 020,00
60631	Fournitures d'entretien	40 360,00	50 360,00	50 360,00
60632	Fournitures de petit équipement	73 670,00	71 045,90	71 045,90
60633	Fournitures de voirie	20 000,00	0,00	0,00
60636	Vêtements de travail	13 160,00	13 560,00	13 560,00
6064	Fournitures administratives	30 000,00	30 000,00	30 000,00
6065	Livres, disques, ... (médiathèque)	15 000,00	15 200,00	15 200,00
6067	Fournitures scolaires	350,00	350,00	350,00
6068	Autres matières et fournitures	79 084,00	69 052,10	69 052,10
611	Contrats de prestations de services	1 095 450,00	1 106 200,00	1 106 200,00
6135	Locations mobilières	152 085,00	161 350,00	161 350,00
614	Charges locatives et de copropriété	16 000,00	18 000,00	18 000,00
61521	Entretien terrains	24 100,00	40 170,00	40 170,00
615221	Entretien, réparations bâtiments publics	143 000,00	60 000,00	60 000,00
615231	Entretien, réparations voiries	245 000,00	260 000,00	260 000,00
61551	Entretien matériel roulant	19 300,00	29 800,00	29 800,00
61558	Entretien autres biens mobiliers	13 700,00	15 700,00	15 700,00
6156	Maintenance	233 850,00	258 450,00	258 450,00
6168	Autres primes d'assurance	39 600,00	59 000,00	59 000,00
617	Etudes et recherches	15 000,00	15 000,00	15 000,00
6182	Documentation générale et technique	36 290,00	24 750,00	24 750,00
6184	Versements à des organismes de formation	50 505,00	50 000,00	50 000,00
6188	Autres frais divers	118 164,00	119 021,00	119 021,00
6225	Indemnités aux comptable et régisseurs	3 548,00	0,00	0,00
6226	Honoraires	181 067,00	175 000,00	175 000,00
6227	Frais d'actes et de contentieux	19 000,00	19 000,00	19 000,00
6231	Annonces et insertions	34 508,00	24 400,00	24 400,00
6232	Fêtes et cérémonies	96 080,00	136 095,00	136 095,00
6237	Publications	29 829,00	31 086,00	31 086,00
6238	Divers	15 000,00	15 520,00	15 520,00
6241	Transports de biens	10,00	10,00	10,00
6247	Transports collectifs	127 500,00	131 900,00	131 900,00
6251	Voyages et déplacements	8 222,00	8 200,00	8 200,00
6257	Réceptions	1 000,00	0,00	0,00
6261	Frais d'affranchissement	42 000,00	45 000,00	45 000,00
6262	Frais de télécommunications	95 500,00	92 000,00	92 000,00
627	Services bancaires et assimilés	1 250,00	2 450,00	2 450,00
6281	Concours divers (cotisations)	23 269,00	24 969,00	24 969,00
6282	Frais de gardiennage (églises, forêts, .	6 700,00	12 941,00	12 941,00
6283	Frais de nettoyage des locaux	21 000,00	22 500,00	22 500,00
6284	Redevances pour services rendus	15 000,00	15 000,00	15 000,00
62878	Remb. frais à d'autres organismes	1 700,00	1 800,00	1 800,00
6288	Autres services extérieurs	80 000,00	10 000,00	10 000,00
63512	Taxes foncières	12 000,00	13 000,00	13 000,00
6355	Taxes et impôts sur les véhicules	1 000,00	1 150,00	1 150,00
637	Autres impôts, taxes (autres organismes)	240 000,00	0,00	0,00
012	Charges de personnel, frais assimilés	11 561 000,00	11 900 000,00	11 900 000,00
6218	Autre personnel extérieur	70 100,00	68 000,00	68 000,00
6331	Versement mobilité	128 696,00	134 790,00	134 790,00
6336	Cotisations CNFPT et CDGFPT	95 890,00	111 750,00	111 750,00
64111	Rémunération principale titulaires	4 282 982,00	4 525 200,00	4 525 200,00
64112	NBI, SFT, indemnité résidence	299 494,00	298 360,00	298 360,00
64118	Autres indemnités titulaires	911 616,00	988 570,00	988 570,00
64131	Rémunérations non tit.	2 378 179,00	2 328 720,00	2 328 720,00
6417	Rémunérations des apprentis	10 477,00	0,00	0,00
64171	Apprentis - rémunérations	0,00	16 000,00	16 000,00
6451	Cotisations à l'U.R.S.S.A.F.	1 443 639,00	1 471 760,00	1 471 760,00
6453	Cotisations aux caisses de retraites	1 438 674,00	1 545 570,00	1 545 570,00
6455	Cotisations pour assurance du personnel	307 595,00	282 670,00	282 670,00
6458	Cotis. aux autres organismes sociaux	20 003,00	17 970,00	17 970,00

COLLECTIVITE MONTMAGNY - BUDGET PRINCIPAL DE MONTMAGNY - BP - 2022

Chap / art (1)	Libellé (1)	Pour mémoire budget précédent (2)	Propositions nouvelles (3)	Vote (4)
64731	Allocations chômage versées directement	82 035,00	32 640,00	32 640,00
6474	Versement aux autres oeuvres sociales	62 492,00	62 000,00	62 000,00
6475	Médecine du travail, pharmacie	16 497,00	16 000,00	16 000,00
6488	Autres charges	12 631,00	0,00	0,00
014	Atténuations de produits	0,00	0,00	0,00
65	Autres charges de gestion courante	1 458 826,24	1 331 573,93	1 331 573,93
6512	Droits d'utilisat° informatique nuage	39 600,00	39 639,90	39 639,90
6531	Indemnités	168 250,00	166 570,00	166 570,00
6533	Cotisations de retraite	7 161,00	8 284,97	8 284,97
6534	Cotis. de sécurité sociale - part patron	11 688,00	11 150,00	11 150,00
6535	Formation	3 374,00	8 000,00	8 000,00
65372	Cotis. fonds financat alloc. fin mandat	301,00	0,00	0,00
6541	Créances admises en non-valeur	28 380,00	20 000,00	20 000,00
6553	Service d'incendie	217 388,21	220 955,13	220 955,13
65548	Autres contributions	22 475,00	24 000,00	24 000,00
6558	Autres contributions obligatoires	109 875,00	95 300,00	95 300,00
657361	Subv. fonct. Caisse des écoles	117 487,75	142 283,24	142 283,24
657362	Subv. fonct. CCAS	378 394,28	234 940,69	234 940,69
6574	Subv. fonct. Associat°, personnes privée	354 450,00	360 450,00	360 450,00
65888	Autres	2,00	0,00	0,00
656	Frais fonctionnement des groupes d'élus	0,00	0,00	0,00
TOTAL = DEPENSES DE GESTION DES SERVICES (a) = (011 + 012 + 014 + 65 + 656)		17 509 551,24	17 599 573,93	17 599 573,93
66	Charges financières (b)	473 000,00	427 000,00	427 000,00
66111	Intérêts réglés à l'échéance	470 000,00	425 000,00	425 000,00
66112	Intérêts - Rattachement des ICNE	0,00	0,00	0,00
6615	Intérêts comptes courants et de dépôts	3 000,00	2 000,00	2 000,00
67	Charges exceptionnelles (c)	88 500,00	15 500,00	15 500,00
6718	Autres charges exceptionnelles gestion	50 500,00	500,00	500,00
673	Titres annulés (sur exercices antérieurs	30 000,00	10 000,00	10 000,00
678	Autres charges exceptionnelles	8 000,00	5 000,00	5 000,00
68	Dotations provisions semi-budgétaires (d) (6)	0,00	23 964,41	23 964,41
6817	Dot. prov. dépréc. actifs circulants	0,00	23 964,41	23 964,41
022	Dépenses imprévues (e)	302 357,39	216 158,24	216 158,24
TOTAL DES DEPENSES REELLES = a + b + c + d + e		18 373 408,63	18 282 196,58	18 282 196,58
023	Virement à la section d'investissement	2 000 000,00	3 181 599,93	3 181 599,93
042	Opérat° ordre transfert entre sections (7) (8) (9)	1 301 487,07	1 357 173,65	1 357 173,65
6811	Dot. amort. et prov. Immos incorporelles	1 028 987,07	1 084 673,65	1 084 673,65
6862	Dot. amort. charges financ. à répartir	272 500,00	272 500,00	272 500,00
TOTAL DES PRELEVEMENTS AU PROFIT DE LA SECTION D'INVESTISSEMENT		3 301 487,07	4 538 773,58	4 538 773,58
043	Opérat° ordre intérieur de la section (10)	0,00	0,00	0,00
TOTAL DES DEPENSES D'ORDRE		3 301 487,07	4 538 773,58	4 538 773,58
TOTAL DES DEPENSES DE FONCTIONNEMENT DE L'EXERCICE (= Total des opérations réelles et d'ordre)		21 674 895,70	22 820 970,16	22 820 970,16

+	
RESTES A REALISER N-1 (11)	0,00
+	
D 002 RESULTAT REPORTE OU ANTICIPE (11)	0,00
=	
TOTAL DES DEPENSES DE FONCTIONNEMENT CUMULEES	22 820 970,16

Détail du calcul des ICNE au compte 66112 (5)

Montant des ICNE de l'exercice	226 233,34
Montant des ICNE de l'exercice N-1	248 488,95
= Différence ICNE N – ICNE N-1	0,00

(1) Détailler les chapitres budgétaires par article conformément au plan de comptes appliqué par la commune ou l'établissement.

(2) Cf. Modalités de vote I-B.

(3) Hors restes à réaliser.

(4) Le vote de l'organe délibérant porte uniquement sur les propositions nouvelles.

(5) Si le mandatement des ICNE de l'exercice est inférieur au montant de l'exercice N-1, le montant du compte 66112 sera négatif.

(6) Si la commune ou l'établissement applique le régime des provisions semi-budgétaires.

(7) Cf. définitions du chapitre des opérations d'ordre, *DF 042 = RI 040*.

(8) Aucune prévision budgétaire ne doit figurer aux articles 675 et 676 (cf. chapitre 024 « produit des cessions d'immobilisation »).

(9) Le compte 6815 peut figurer dans le détail du chapitre 042 si la commune ou l'établissement applique le régime des provisions budgétaires.

(10) Chapitre destiné à retracer les opérations particulières telles que les opérations de stocks ou liées à la tenue d'un inventaire permanent simplifié.

(11) Inscire en cas de reprise des résultats de l'exercice précédent (après vote du compte administratif ou si reprise anticipée des résultats).

III – VOTE DU BUDGET				III
SECTION DE FONCTIONNEMENT – DETAIL DES RECETTES				A2
Chap / art(1)	Libellé (1)	Pour mémoire budget précédent (2)	Propositions nouvelles (3)	Vote (4)
013	Atténuations de charges	180 000,00	200 000,00	200 000,00
6419	Remboursements rémunérations personnel	180 000,00	200 000,00	200 000,00
70	Produits services, domaine et ventes div	1 097 872,00	1 060 100,00	1 060 100,00
70311	Concessions cimetières (produit net)	10 000,00	8 000,00	8 000,00
70312	Redevances funéraires	900,00	0,00	0,00
70323	Redev. occupat° domaine public communal	1 100,00	4 000,00	4 000,00
7062	Redevances services à caractère culturel	94 600,00	81 550,00	81 550,00
7066	Redevances services à caractère social	291 872,00	286 800,00	286 800,00
7067	Redev. services périscolaires et enseign	699 400,00	679 750,00	679 750,00
73	Impôts et taxes	9 986 772,00	11 423 800,00	11 423 800,00
73111	Impôts directs locaux	6 841 172,00	8 432 400,00	8 432 400,00
7318	Autres impôts locaux ou assimilés	15 000,00	10 000,00	10 000,00
73211	Attribution de compensation	750 000,00	754 100,00	754 100,00
73212	Dotation de solidarité communautaire	120 000,00	123 300,00	123 300,00
73221	FNGIR	119 000,00	119 000,00	119 000,00
73222	Fonds solidar. com. région Ile-de-France	1 380 000,00	1 250 000,00	1 250 000,00
7343	Taxes sur les pylônes électriques	25 000,00	25 000,00	25 000,00
7351	Taxe consommation finale d'électricité	215 000,00	210 000,00	210 000,00
7368	Taxes locales sur la publicité extérieur	6 600,00	0,00	0,00
7381	Taxes additionnelles droits de mutation	515 000,00	500 000,00	500 000,00
74	Dotations et participations	7 942 224,54	6 829 500,00	6 829 500,00
7411	Dotation forfaitaire	1 865 000,00	1 860 000,00	1 860 000,00
74123	Dotation de solidarité urbaine	2 500 000,00	2 530 000,00	2 530 000,00
74127	Dotation nationale de péréquation	450 000,00	430 000,00	430 000,00
744	FCTVA	40 000,00	35 000,00	35 000,00
74718	Autres participations Etat	99 041,00	56 991,00	56 991,00
7473	Participat° Départements	43 230,00	41 340,00	41 340,00
7478	Participat° Autres organismes	1 319 952,54	1 339 686,00	1 339 686,00
748313	Dotat° de compensation de la TP	45 000,00	44 000,00	44 000,00
74832	Attribution du fonds départemental TP	220 000,00	200 000,00	200 000,00
74834	Etat - Compens. exonérat° taxes foncière	50 000,00	80 000,00	80 000,00
74835	Etat - Compens. exonérat° taxe habitat°	1 100 000,00	0,00	0,00
7484	Dotation de recensement	1,00	2 483,00	2 483,00
7488	Autres attributions et participations	210 000,00	210 000,00	210 000,00
75	Autres produits de gestion courante	77 380,00	73 800,00	73 800,00
752	Revenus des immeubles	52 380,00	48 900,00	48 900,00
757	Redevances versées par fermiers, conces.	0,00	4 900,00	4 900,00
7588	Autres produits div. de gestion courante	25 000,00	20 000,00	20 000,00
TOTAL = RECETTES DE GESTION DES SERVICES (a) = 70 + 73 + 74 + 75 + 013		19 284 248,54	19 587 200,00	19 587 200,00
76	Produits financiers (b)	193 357,29	193 357,29	193 357,29
76811	Sortie empr. risque avec IRA capital.	193 357,29	193 357,29	193 357,29
77	Produits exceptionnels (c)	45 000,00	55 770,45	55 770,45
7788	Produits exceptionnels divers	45 000,00	55 770,45	55 770,45
78	Reprises provisions semi-budgétaires (d) (5)	0,00	0,00	0,00
TOTAL DES RECETTES REELLES = a+b+c+d		19 522 605,83	19 836 327,74	19 836 327,74
042	Opérat° ordre transfert entre sections (6) (7) (8)	0,00	0,00	0,00
043	Opérat° ordre intérieur de la section (9)	0,00	0,00	0,00
TOTAL DES RECETTES D'ORDRE		0,00	0,00	0,00
TOTAL DES RECETTES DE FONCTIONNEMENT DE L'EXERCICE (= Total des opérations réelles et d'ordre)		19 522 605,83	19 836 327,74	19 836 327,74

+

RESTES A REALISER N-1 (10)	0,00
-----------------------------------	-------------

+

R 002 RESULTAT REPORTE OU ANTICIPE (10)	2 984 642,42
--	---------------------

=

TOTAL DES RECETTES DE FONCTIONNEMENT CUMULEES	22 820 970,16
--	----------------------

Détail du calcul des ICNE au compte 7622

Montant des ICNE de l'exercice	0,00
Montant des ICNE de l'exercice N-1	0,00
= Différence ICNE N – ICNE N-1	0,00

- (1) Détailler les chapitres budgétaires par article conformément au plan de comptes appliqué par la commune ou l'établissement.
- (2) Cf. Modalités de vote I-B.
- (3) Hors restes à réaliser.
- (4) Le vote de l'assemblée porte uniquement sur les propositions nouvelles.
- (5) Si la commune ou l'établissement applique le régime des provisions semi-budgétaires.
- (6) Cf. définitions du chapitre des opérations d'ordre, *RF 042 = DI 040*.
- (7) Aucune prévision budgétaire ne doit figurer aux articles 775 et 776 (cf. chapitre 024 « produit des cessions d'immobilisation »).
- (8) Le compte 7815 peut figurer dans le détail du chapitre 042 si la commune ou l'établissement applique le régime des provisions budgétaires.
- (9) Chapitre destiné à retracer les opérations particulières telles que les opérations de stocks ou liées à la tenue d'un inventaire permanent simplifié.
- (10) Inscrire en cas de reprise des résultats de l'exercice précédent (après vote du compte administratif ou si reprise anticipée des résultats).

III – VOTE DU BUDGET	III
SECTION D'INVESTISSEMENT – DETAIL DES DEPENSES	B1

Chap / art (1)	Libellé (1)	Pour mémoire budget précédent (2)	Propositions nouvelles (3)	Vote (4)
010	Stocks	0,00	0,00	0,00
20	Immobilisations incorporelles (sauf opérations et 204)	157 166,00	234 000,00	234 000,00
2031	Frais d'études	37 000,00	140 000,00	140 000,00
2033	Frais d'insertion	0,00	5 000,00	5 000,00
2051	Concessions, droits similaires	120 166,00	89 000,00	89 000,00
204	Subventions d'équipement versées (hors opérations)	0,00	0,00	0,00
21	Immobilisations corporelles (hors opérations)	3 891 073,00	4 237 459,00	4 237 459,00
2111	Terrains nus	302 142,00	300 000,00	300 000,00
2121	Plantations d'arbres et d'arbustes	15 000,00	15 000,00	15 000,00
2128	Autres agencements et aménagements	814 000,00	780 000,00	780 000,00
21318	Autres bâtiments publics	2 000,00	0,00	0,00
2135	Installations générales, agencements	1 222 210,00	1 503 500,00	1 503 500,00
2138	Autres constructions	800,00	800,00	800,00
2152	Installations de voirie	976 500,00	998 500,00	998 500,00
21578	Autre matériel et outillage de voirie	0,00	72 000,00	72 000,00
2158	Autres inst., matériel, outil. techniques	15 500,00	15 000,00	15 000,00
2161	Oeuvres et objets d'art	1 700,00	2 500,00	2 500,00
2182	Matériel de transport	33 800,00	27 800,00	27 800,00
2183	Matériel de bureau et informatique	270 650,00	227 550,00	227 550,00
2184	Mobilier	74 593,00	74 295,00	74 295,00
2188	Autres immobilisations corporelles	162 178,00	220 514,00	220 514,00
22	Immobilisations reçues en affectation (hors opérations)	0,00	0,00	0,00
23	Immobilisations en cours (hors opérations)	810 000,00	160 000,00	160 000,00
2313	Constructions	810 000,00	160 000,00	160 000,00
Total des dépenses d'équipement		4 858 239,00	4 631 459,00	4 631 459,00
10	Dotations, fonds divers et réserves	15 000,00	10 000,00	10 000,00
10223	TLE	15 000,00	10 000,00	10 000,00
13	Subventions d'investissement	0,00	0,00	0,00
16	Emprunts et dettes assimilées	1 764 981,59	1 908 000,00	1 908 000,00
1641	Emprunts en euros	1 764 981,59	1 908 000,00	1 908 000,00
18	Compte de liaison : affectat° (BA,régie)	0,00	0,00	0,00
26	Participat° et créances rattachées	0,00	0,00	0,00
27	Autres immobilisations financières	0,00	0,00	0,00
020	Dépenses imprévues	111 075,99	175 000,00	175 000,00
Total des dépenses financières		1 891 057,58	2 093 000,00	2 093 000,00
Total des dépenses d'opérations pour compte de tiers		0,00	0,00	0,00
TOTAL DEPENSES REELLES		6 749 296,58	6 724 459,00	6 724 459,00
040	Opérat° ordre transfert entre sections (7)	0,00	0,00	0,00
	Reprises sur autofinancement antérieur (8)	0,00	0,00	0,00
	Charges transférées (9)	0,00	0,00	0,00
041	Opérations patrimoniales (10)	105 679,99	0,00	0,00
1068	Excédents de fonctionnement capitalisés	105 679,99	0,00	0,00
TOTAL DEPENSES D'ORDRE		105 679,99	0,00	0,00
TOTAL DES DEPENSES D'INVESTISSEMENT DE L'EXERCICE (= Total des dépenses réelles et d'ordre)		6 854 976,57	6 724 459,00	6 724 459,00

+

RESTES A REALISER N-1 (11)	1 256 989,19
-----------------------------------	---------------------

+

D 001 SOLDE D'EXECUTION NEGATIF REPORTE OU ANTICIPE (11)	702 303,71
---	-------------------

=

TOTAL DES DEPENSES D'INVESTISSEMENT CUMULEES	8 683 751,90
---	---------------------

(1) Détailler les chapitres budgétaires par article conformément au plan de comptes appliqué par la commune ou l'établissement.

(2) Cf. Modalités de vote, I-B.

(3) Hors restes à réaliser.

(4) Le vote de l'organe délibérant porte uniquement sur les propositions nouvelles.

(5) Voir état III B 3 pour le détail des opérations d'équipement.

(6) Voir annexe IV A 9 pour le détail des opérations pour compte de tiers.

(7) Cf. définitions du chapitre des opérations d'ordre, DI 040 = RF 042.

(8) Les comptes 15, 29, 39, 49 et 59 peuvent figurer dans le détail du chapitre 040 si la commune ou l'établissement applique le régime des provisions budgétaires.

(9) Aucune prévision budgétaire ne doit figurer à l'article 192 (cf. chapitre 024 « produit des cessions d'immobilisation »).

(10) Cf. définitions du chapitre des opérations d'ordre, *DI 041 = RI 041*.

(11) Inscrire en cas de reprise des résultats de l'exercice précédent (après vote du compte administratif ou si reprise anticipée des résultats).

III – VOTE DU BUDGET				III
SECTION D'INVESTISSEMENT – DETAIL DES RECETTES				B2
Chap / art (1)	Libellé (1)	Pour mémoire budget précédent (2)	Propositions nouvelles (3)	Vote (4)
010	Stocks	0,00	0,00	0,00
13	Subventions d'investissement (hors 138)	900 873,00	642 122,92	642 122,92
1321	Subv. non transf. Etat, établ. nationaux	300 000,00	137 850,40	137 850,40
1322	Subv. non transf. Régions	5 873,00	150 000,00	150 000,00
1323	Subv. non transf. Départements	115 000,00	0,00	0,00
13251	Subv. non transf. GFP de rattachement	0,00	87 024,00	87 024,00
1327	Subv. non transf. Budget communautaire	150 000,00	0,00	0,00
1328	Autres subventions d'équip. non transf.	330 000,00	242 248,52	242 248,52
1342	Amendes de police non transférable	0,00	25 000,00	25 000,00
16	Emprunts et dettes assimilées (hors 165)	1 060 000,00	950 000,00	950 000,00
1641	Emprunts en euros	1 000 000,00	950 000,00	950 000,00
1678	Autres emprunts et dettes	60 000,00	0,00	0,00
20	Immobilisations incorporelles (sauf 204)	0,00	0,00	0,00
204	Subventions d'équipement versées	0,00	0,00	0,00
21	Immobilisations corporelles	0,00	0,00	0,00
22	Immobilisations reçues en affectation	0,00	0,00	0,00
23	Immobilisations en cours	0,00	0,00	0,00
Total des recettes d'équipement		1 960 873,00	1 592 122,92	1 592 122,92
10	Dotations, fonds divers et réserves	3 889 725,26	1 887 043,76	1 887 043,76
10222	FCTVA	700 000,00	380 000,00	380 000,00
10223	TLE	151 562,50	151 562,50	151 562,50
10226	Taxe d'aménagement	35 000,00	60 000,00	60 000,00
10228	Autres fonds	0,00	2 000,00	2 000,00
1068	Excédents de fonctionnement capitalisés	3 003 162,76	1 293 481,26	1 293 481,26
138	Autres subvent° invest. non transf.	0,00	0,00	0,00
165	Dépôts et cautionnements recus	0,00	0,00	0,00
18	Compte de liaison : affectat° (BA,régie)	0,00	0,00	0,00
26	Participat° et créances rattachées	0,00	0,00	0,00
27	Autres immobilisations financières	0,00	0,00	0,00
024	Produits des cessions d'immobilisations	706 054,00	0,00	0,00
Total des recettes financières		4 595 779,26	1 887 043,76	1 887 043,76
Total des recettes d'opérations pour compte de tiers		0,00	0,00	0,00
TOTAL RECETTES REELLES		6 556 652,26	3 479 166,68	3 479 166,68
021	Virement de la sect° de fonctionnement	2 000 000,00	3 181 599,93	3 181 599,93
040	Opérat° ordre transfert entre sections (6) (7) (8)	1 301 487,07	1 357 173,65	1 357 173,65
28031	Frais d'études	23 713,00	24 209,00	24 209,00
280422	Privé : Bâtiments, installations	31 708,00	31 708,00	31 708,00
28051	Concessions et droits similaires	58 415,00	52 202,67	52 202,67
28121	Plantations d'arbres et d'arbustes	2 126,50	2 126,50	2 126,50
28128	Autres aménagements de terrains	118 889,78	139 059,22	139 059,22
281311	Hôtel de ville	6 431,48	6 431,44	6 431,44
281312	Bâtiments scolaires	8 083,92	8 083,90	8 083,90
281318	Autres bâtiments publics	90 992,92	91 495,58	91 495,58
28135	Installations générales, agencements, ..	187 785,60	210 770,70	210 770,70
28151	Réseaux de voirie	68 335,91	68 335,91	68 335,91
28152	Installations de voirie	137 189,29	140 712,43	140 712,43
281533	Réseaux câblés	628,00	67,00	67,00
281534	Réseaux d'électrification	15 123,21	15 684,21	15 684,21
281538	Autres réseaux	487,00	487,00	487,00
281568	Autres matériels, outillages incendie	376,00	376,00	376,00
281578	Autre matériel et outillage de voirie	374,00	374,00	374,00
28158	Autres installat°, matériel et outillage	27 804,29	27 430,88	27 430,88
281728	Autres agencements (m. à dispo)	151,25	151,25	151,25
28181	Installations générales, aménagt divers	950,21	779,20	779,20
28182	Matériel de transport	35 016,00	37 919,50	37 919,50
28183	Matériel de bureau et informatique	69 784,75	93 195,43	93 195,43
28184	Mobilier	44 439,65	32 292,96	32 292,96
28188	Autres immo. corporelles	100 181,31	100 780,87	100 780,87
4817	Pénalités de renégociation de la dette	272 500,00	272 500,00	272 500,00
TOTAL DES PRELEVEMENTS PROVENANT DE LA SECTION DE FONCTIONNEMENT		3 301 487,07	4 538 773,58	4 538 773,58

COLLECTIVITE MONTMAGNY - BUDGET PRINCIPAL DE MONTMAGNY - BP - 2022

Chap / art (1)	Libellé (1)	Pour mémoire budget précédent (2)	Propositions nouvelles (3)	Vote (4)
041	Opérations patrimoniales (9)	0,00	0,00	0,00
TOTAL RECETTES D'ORDRE		3 301 487,07	4 538 773,58	4 538 773,58
TOTAL DES RECETTES D'INVESTISSEMENT DE L'EXERCICE (= Total des recettes réelles et d'ordre)		9 858 139,33	8 017 940,26	8 017 940,26

+

RESTES A REALISER N-1 (10)	665 811,64
-----------------------------------	-------------------

+

R 001 SOLDE D'EXECUTION POSITIF REPORTE OU ANTICIPE (10)	0,00
---	-------------

=

TOTAL DES RECETTES D'INVESTISSEMENT CUMULEES	8 683 751,90
---	---------------------

(1) Détailler les chapitres budgétaires par article conformément au plan de comptes appliqué par la commune ou l'établissement.

(2) Cf. Modalités de vote, I-B.

(3) Hors restes à réaliser.

(4) Le vote de l'organe délibérant porte uniquement sur les propositions nouvelles.

(5) Voir annexe IV-A9 pour le détail des opérations pour compte de tiers.

(6) Cf. définitions du chapitre des opérations d'ordre, RI 040 = DF 042.

(7) Aucune prévision budgétaire ne doit figurer à l'article 192 (cf. chapitre 024 « produit des cessions d'immobilisations »).

(8) Les comptes 15, 29, 39, 49 et 59 peuvent figurer dans le détail du chapitre 040 si la commune ou l'établissement applique le régime des provisions budgétaires.

(9) Cf. définitions du chapitre des opérations d'ordre, DI 041 = RI 041.

(10) Inscrive en cas de reprise des résultats de l'exercice précédent (après vote du compte administratif ou si reprise anticipée des résultats).

III – VOTE DU BUDGET	III
DETAIL DES CHAPITRES D'OPERATION D'EQUIPEMENT	B3

Cet état ne contient pas d'information.

IV – ANNEXES

PRESENTATION CROISEE PAR FONCTION – VUE D'ENSEMBLE (1)

**IV
A1**

Libellé	01 Opérations non ventilables	0 Services généraux administrat* publiques	1 Sécurité et salubrité publiques	2 Enseignement - Formation	3 Culture	4 Sport et jeunesse	5 Interventions sociales et santé	6 Famille	7 Logement	8 Aménagt et services urbains, environnem	9 Action économique	TOTAL
---------	--	--	--	----------------------------------	--------------	---------------------------	--	--------------	---------------	--	---------------------------	-------

INVESTISSEMENT

DEPENSES

Dépenses réelles	2 093 000	1 291 250	500	781 155	59 800	153 394	42 500	55 560	0	2 132 300	115 000	6 724 459
- Equipements municipaux (2)		1 291 250	500	781 155	59 800	153 394	42 500	55 560	0	2 132 300	115 000	4 631 459
- Equip. non municipaux (c/204) (3)		0	0	0	0	0	0	0	0	0	0	0
- Opérations financières	2 093 000											2 093 000
Dépenses d'ordre	0											0
Total dépenses de l'exercice	2 093 000	1 291 250	500	781 155	59 800	153 394	42 500	55 560	0	2 132 300	115 000	6 724 459
RAR N-1 et reports	702 304	198 119	14 177	47 304	858	322 012	1 287	81	0	673 150	0	1 959 293
Total cumulé dépenses d'investissement	2 795 304	1 489 369	14 677	828 459	60 658	475 406	43 787	55 641	0	2 805 450	115 000	8 683 752

RECETTES

Total recettes de l'exercice	7 249 255	151 563	0	242 249	118 052	0	0	0	0	256 822	0	8 017 940
RAR N-1 et reports	0	0	0	0	0	549 050	0	0	0	116 762	0	665 812
Total cumulé recettes d'investissement	7 249 255	151 563	0	242 249	118 052	549 050	0	0	0	373 584	0	8 683 752

FONCTIONNEMENT

DEPENSES

Total dépenses de l'exercice	6 077 183	5 831 088	6 000	3 989 353	968 913	1 812 663	513 535	1 827 415	19 800	1 775 020	0	22 820 970
RAR N-1 et reports	0	0	0	0	0	0	0	0	0	0	0	0
Total cumulé dépenses de fonctionnement	6 077 183	5 831 088	6 000	3 989 353	968 913	1 812 663	513 535	1 827 415	19 800	1 775 020	0	22 820 970

RECETTES

Total recettes de l'exercice	17 097 528	822 734	0	69 800	79 000	435 840	214 426	1 100 000	17 000	0	0	19 836 328
RAR N-1 et reports	2 984 642	0	0	0	0	0	0	0	0	0	0	2 984 642
Total cumulé recettes de fonctionnement	20 082 170	822 734	0	69 800	79 000	435 840	214 426	1 100 000	17 000	0	0	22 820 970

(1) La production de cet état est obligatoire pour les communes de 3 500 habitants et plus, les groupements comprenant au moins une telle commune, leurs établissements et services administratifs hormis les caisses des écoles et les services à activité unique érigés en établissement public ou budget annexe (L. 2312-3, R. 2311-1 et R. 2311-10). Dans les communes de 3 500 habitants et plus, le croisement par fonction est fait à un chiffre (correspondant à la fonction). Dans les communes de 10 000 habitants et plus, le croisement par fonction est fait au niveau le plus détaillé de la nomenclature fonctionnelle (sous-fonction ou rubrique). Les groupements et leurs établissements publics suivent les règles de production et de présentation applicable à la commune membre comptant le plus grand nombre d'habitants (articles L. 5211-36 a1 et R. 5211-14 + L. 5711-1 et R. 5711-2 du CGCT).

(2) Ou biens de la structure intercommunale.

(3) Ou biens ne relevant pas de la structure intercommunale.

IV – ANNEXES

PRESENTATION CROISEE PAR FONCTION – VUE D'ENSEMBLE

**IV
A1**

Art. (1)	Libellé	01 Opérations non ventilables	0 Services généraux administrat° publiques	1 Sécurité et salubrité publiques	2 Enseignement - Formation	3 Culture	4 Sport et jeunesse	5 Interventions sociales et santé	6 Famille	7 Logement	8 Aménagt et services urbains, environnem	9 Action économique	TOTAL
----------	---------	--	--	--	----------------------------------	--------------	---------------------------	--	--------------	---------------	--	---------------------------	-------

INVESTISSEMENT

DEPENSES

Total dépenses investissement		2 093 000	1 489 369	14 677	828 459	60 658	475 406	43 787	55 641	0	2 805 450	115 000	7 981 448
Dépenses réelles		2 093 000	1 489 369	14 677	828 459	60 658	475 406	43 787	55 641	0	2 805 450	115 000	7 981 448
010	Stocks	0	0	0	0	0	0	0	0	0	0	0	0
020	Dépenses imprévues	175 000	0	0	0	0	0	0	0	0	0	0	175 000
10	Dotations, fonds divers et réserves	10 000	0	0	0	0	0	0	0	0	0	0	10 000
13	Subventions d'investissement	0	0	0	0	0	0	0	0	0	0	0	0
16	Emprunts et dettes assimilées	1 908 000	0	0	0	0	0	0	0	0	0	0	1 908 000
18	Compte de liaison : affectat° (BA,régie)	0	0	0	0	0	0	0	0	0	0	0	0
20	Immobilisations incorporelles	0	225 803	0	52 775	0	0	0	2 300	0	12 000	0	292 879
204	Subventions d'équipement versées	0	0	0	0	0	0	0	0	0	0	0	0
21	Immobilisations corporelles	0	1 263 566	14 677	602 095	59 800	286 029	43 787	53 341	0	2 793 450	115 000	5 231 747
22	Immobilisations reçues en affectation	0	0	0	0	0	0	0	0	0	0	0	0
23	Immobilisations en cours	0	0	0	173 588	858	189 377	0	0	0	0	0	363 823
26	Participat° et créances rattachées	0	0	0	0	0	0	0	0	0	0	0	0
27	Autres immobilisations financières	0	0	0	0	0	0	0	0	0	0	0	0
Opérations d'équipement		0	0	0	0	0	0	0	0	0	0	0	0
Opérations pour compte de tiers		0	0	0	0	0	0	0	0	0	0	0	0
<i>Dépenses d'ordre</i>		<i>0</i>	<i>0</i>	<i>0</i>	<i>0</i>	<i>0</i>	<i>0</i>	<i>0</i>	<i>0</i>	<i>0</i>	<i>0</i>	<i>0</i>	<i>0</i>
040	Opérat° ordre transfert entre sections	0	0	0	0	0	0	0	0	0	0	0	0
041	Opérations patrimoniales	0	0	0	0	0	0	0	0	0	0	0	0

RECETTES

Total recettes investissement		7 249 255	151 563	0	242 249	118 052	549 050	0	0	0	373 584	0	8 683 752
Recettes réelles		7 249 255	151 563	0	242 249	118 052	549 050	0	0	0	373 584	0	8 683 752
010	Stocks	0	0	0	0	0	0	0	0	0	0	0	0
024	Produits des cessions d'immobilisations	0	0	0	0	0	0	0	0	0	0	0	0
10	Dotations, fonds divers et réserves	1 735 481	151 563	0	0	0	0	0	0	0	0	0	1 887 044
13	Subventions d'investissement	25 000	0	0	242 249	118 052	549 050	0	0	0	373 584	0	1 307 935

COLLECTIVITE MONTMAGNY - BUDGET PRINCIPAL DE MONTMAGNY - BP - 2022

Art. (1)	Libellé	01 Opérations non ventilables	0 Services généraux administrat° publiques	1 Sécurité et salubrité publiques	2 Enseignement - Formation	3 Culture	4 Sport et jeunesse	5 Interventions sociales et santé	6 Famille	7 Logement	8 Aménagt et services urbains, environnem	9 Action économique	TOTAL
16	Emprunts et dettes assimilées	950 000	0	0	0	0	0	0	0	0	0	0	950 000
18	Compte de liaison : affectat° (BA,régie)	0	0	0	0	0	0	0	0	0	0	0	0
20	Immobilisations incorporelles	0	0	0	0	0	0	0	0	0	0	0	0
204	Subventions d'équipement versées	0	0	0	0	0	0	0	0	0	0	0	0
21	Immobilisations corporelles	0	0	0	0	0	0	0	0	0	0	0	0
22	Immobilisations reçues en affectation	0	0	0	0	0	0	0	0	0	0	0	0
23	Immobilisations en cours	0	0	0	0	0	0	0	0	0	0	0	0
26	Participat° et créances rattachées	0	0	0	0	0	0	0	0	0	0	0	0
27	Autres immobilisations financières	0	0	0	0	0	0	0	0	0	0	0	0
Opérations pour compte de tiers		0	0	0	0	0	0	0	0	0	0	0	0
Recettes d'ordre		4 538 774	0	0	0	0	0	0	0	0	0	0	4 538 774
021	Virement de la sect° de fonctionnement	3 181 600	0	0	0	0	0	0	0	0	0	0	3 181 600
040	Opérat° ordre transfert entre sections	1 357 174	0	0	0	0	0	0	0	0	0	0	1 357 174
041	Opérations patrimoniales	0	0	0	0	0	0	0	0	0	0	0	0

FONCTIONNEMENT

DEPENSES													
Total dépenses de fonctionnement		6 077 183	5 831 088	6 000	3 989 353	968 913	1 812 663	513 535	1 827 415	19 800	1 775 020	0	22 820 970
Dépenses réelles		1 538 409	5 831 088	6 000	3 989 353	968 913	1 812 663	513 535	1 827 415	19 800	1 775 020	0	18 282 197
011	Charges à caractère général	63 241	1 916 303	6 000	413 850	59 293	438 273	185 595	87 415	19 800	1 178 230	0	4 368 000
012	Charges de personnel, frais assimilés	0	3 680 640	0	3 337 920	909 620	1 374 390	284 640	1 740 000	0	572 790	0	11 900 000
014	Atténuations de produits	0	0	0	0	0	0	0	0	0	0	0	0
022	Dépenses imprévues	216 158	0	0	0	0	0	0	0	0	0	0	216 158
65	Autres charges de gestion courante	793 046	233 645	0	237 583	0	0	43 300	0	0	24 000	0	1 331 574
656	Frais fonctionnement des groupes d'élus	0	0	0	0	0	0	0	0	0	0	0	0
66	Charges financières	427 000	0	0	0	0	0	0	0	0	0	0	427 000
67	Charges exceptionnelles	15 000	500	0	0	0	0	0	0	0	0	0	15 500
68	Dot. aux amortissements et provisions	23 964	0	0	0	0	0	0	0	0	0	0	23 964
Dépenses d'ordre		4 538 774	0	0	0	0	0	0	0	0	0	0	4 538 774
023	Virement à la section d'investissement	3 181 600	0	0	0	0	0	0	0	0	0	0	3 181 600
042	Opérat° ordre transfert entre sections	1 357 174	0	0	0	0	0	0	0	0	0	0	1 357 174
043	Opérat° ordre intérieur de la section	0	0	0	0	0	0	0	0	0	0	0	0

COLLECTIVITE MONTMAGNY - BUDGET PRINCIPAL DE MONTMAGNY - BP - 2022

Art. (1)	Libellé	01 Opérations non ventilables	0 Services généraux administrat° publiques	1 Sécurité et salubrité publiques	2 Enseignement - Formation	3 Culture	4 Sport et jeunesse	5 Interventions sociales et santé	6 Famille	7 Logement	8 Aménagt et services urbains, environnem	9 Action économique	TOTAL
----------	---------	--	--	--	----------------------------------	--------------	---------------------------	--	--------------	---------------	--	---------------------------	-------

RECETTES													
Total recettes de fonctionnement		17 097 528	822 734	0	69 800	79 000	435 840	214 426	1 100 000	17 000	0	0	19 836 328
Recettes réelles		17 097 528	822 734	0	69 800	79 000	435 840	214 426	1 100 000	17 000	0	0	19 836 328
013	Atténuations de charges	0	200 000	0	0	0	0	0	0	0	0	0	200 000
70	Produits des services, du domaine, vente	4 000	430 550	0	28 050	79 000	246 500	7 500	264 500	0	0	0	1 060 100
73	Impôts et taxes	11 423 800	0	0	0	0	0	0	0	0	0	0	11 423 800
74	Dotations et participations	5 389 000	182 484	0	41 750	0	189 340	191 426	835 500	0	0	0	6 829 500
75	Autres produits de gestion courante	31 600	9 700	0	0	0	0	15 500	0	17 000	0	0	73 800
76	Produits financiers	193 357	0	0	0	0	0	0	0	0	0	0	193 357
77	Produits exceptionnels	55 770	0	0	0	0	0	0	0	0	0	0	55 770
78	Reprise sur amortissements et provisions	0	0	0	0	0	0	0	0	0	0	0	0
<i>Recettes d'ordre</i>		<i>0</i>	<i>0</i>	<i>0</i>	<i>0</i>	<i>0</i>	<i>0</i>	<i>0</i>	<i>0</i>	<i>0</i>	<i>0</i>	<i>0</i>	<i>0</i>
042	<i>Opérat° ordre transfert entre sections</i>	<i>0</i>	<i>0</i>	<i>0</i>	<i>0</i>	<i>0</i>	<i>0</i>	<i>0</i>	<i>0</i>	<i>0</i>	<i>0</i>	<i>0</i>	<i>0</i>
043	<i>Opérat° ordre intérieur de la section</i>	<i>0</i>	<i>0</i>	<i>0</i>	<i>0</i>	<i>0</i>	<i>0</i>	<i>0</i>	<i>0</i>	<i>0</i>	<i>0</i>	<i>0</i>	<i>0</i>

(1) Pour le croisement par nature, le détail est fait selon le niveau de vote choisi par l'assemblée délibérante (chapitre, article ou article spécialisé).

IV – ANNEXES	IV
ELEMENTS DU BILAN PRESENTATION CROISEE PAR FONCTION – DETAIL FONCTIONNEMENT	A1.1

FONCTION 0 – Services généraux des administrations publiques locales

(1)	Libellé	01 Opérations non ventilables	02 Administration générale	03 Justice	04 Coopérat° décentralisée, act° européen.	05 Plan de relance (crise sanitaire)	Total
DEPENSES (2)		6 077 183,05	5 831 087,87	0,00	0,00	0,00	11 908 270,92
Dépenses de l'exercice		6 077 183,05	5 831 087,87	0,00	0,00	0,00	11 908 270,92
011	Charges à caractère général	63 241,00	1 916 303,00	0,00	0,00	0,00	1 979 544,00
012	Charges de personnel, frais assimilés	0,00	3 680 640,00	0,00	0,00	0,00	3 680 640,00
014	Atténuations de produits	0,00	0,00	0,00	0,00	0,00	0,00
022	Dépenses imprévues	216 158,24	0,00	0,00	0,00	0,00	216 158,24
023	Virement à la section d'investissement	3 181 599,93	0,00	0,00	0,00	0,00	3 181 599,93
042	Opérat° ordre transfert entre sections	1 357 173,65	0,00	0,00	0,00	0,00	1 357 173,65
043	Opérat° ordre intérieur de la section	0,00	0,00	0,00	0,00	0,00	0,00
65	Autres charges de gestion courante	793 045,82	233 644,87	0,00	0,00	0,00	1 026 690,69
656	Frais fonctionnement des groupes d'élus	0,00	0,00	0,00	0,00	0,00	0,00
66	Charges financières	427 000,00	0,00	0,00	0,00	0,00	427 000,00
67	Charges exceptionnelles	15 000,00	500,00	0,00	0,00	0,00	15 500,00
68	Dot. aux amortissements et provisions	23 964,41	0,00	0,00	0,00	0,00	23 964,41
Restes à réaliser – reports		0,00	0,00	0,00	0,00	0,00	0,00
RECETTES (2)		20 082 170,16	822 734,00	0,00	0,00	0,00	20 904 904,16
Recettes de l'exercice		17 097 527,74	822 734,00	0,00	0,00	0,00	17 920 261,74
013	Atténuations de charges	0,00	200 000,00	0,00	0,00	0,00	200 000,00
042	Opérat° ordre transfert entre sections	0,00	0,00	0,00	0,00	0,00	0,00
043	Opérat° ordre intérieur de la section	0,00	0,00	0,00	0,00	0,00	0,00
70	Produits des services, du domaine, vente	4 000,00	430 550,00	0,00	0,00	0,00	434 550,00
73	Impôts et taxes	11 423 800,00	0,00	0,00	0,00	0,00	11 423 800,00
74	Dotations et participations	5 389 000,00	182 484,00	0,00	0,00	0,00	5 571 484,00
75	Autres produits de gestion courante	31 600,00	9 700,00	0,00	0,00	0,00	41 300,00
76	Produits financiers	193 357,29	0,00	0,00	0,00	0,00	193 357,29
77	Produits exceptionnels	55 770,45	0,00	0,00	0,00	0,00	55 770,45
78	Reprise sur amortissements et provisions	0,00	0,00	0,00	0,00	0,00	0,00
Restes à réaliser – reports		2 984 642,42	0,00	0,00	0,00	0,00	2 984 642,42
SOLDE (2)		14 004 987,11	-5 008 353,87	0,00	0,00	0,00	8 996 633,24

COLLECTIVITE MONTMAGNY - BUDGET PRINCIPAL DE MONTMAGNY - BP - 2022

(1)	Libellé	Sous-fonction 02						Sous-fonction 04		
		020 Administrat° générale collectivité	021 Assemblée locale	022 Administration générale de l'état	023 Information, communication, publicité	024 Fêtes et cérémonies	025 Aides aux assoc. (non classées ailleurs)	026 Cimetières et pompes funèbres	041 Subvention globale	048 Autres act° de coopérat° décentralisée
DEPENSES (2)		5 122 319,90	248 764,97	0,00	206 913,00	243 490,00	0,00	9 600,00	0,00	0,00
Dépenses de l'exercice		5 122 319,90	248 764,97	0,00	206 913,00	243 490,00	0,00	9 600,00	0,00	0,00
011	Charges à caractère général	1 728 530,00	4 500,00	0,00	40 103,00	133 570,00	0,00	9 600,00	0,00	0,00
012	Charges de personnel, frais assimilés	3 353 650,00	50 260,00	0,00	166 810,00	109 920,00	0,00	0,00	0,00	0,00
014	Atténuations de produits	0,00	0,00	0,00	0,00	0,00	0,00	0,00	0,00	0,00
022	Dépenses imprévues	0,00	0,00	0,00	0,00	0,00	0,00	0,00	0,00	0,00
023	Virement à la section d'investissement	0,00	0,00	0,00	0,00	0,00	0,00	0,00	0,00	0,00
042	Opérat° ordre transfert entre sections	0,00	0,00	0,00	0,00	0,00	0,00	0,00	0,00	0,00
043	Opérat° ordre intérieur de la section	0,00	0,00	0,00	0,00	0,00	0,00	0,00	0,00	0,00
65	Autres charges de gestion courante	39 639,90	194 004,97	0,00	0,00	0,00	0,00	0,00	0,00	0,00
656	Frais fonctionnement des groupes d'élus	0,00	0,00	0,00	0,00	0,00	0,00	0,00	0,00	0,00
66	Charges financières	0,00	0,00	0,00	0,00	0,00	0,00	0,00	0,00	0,00
67	Charges exceptionnelles	500,00	0,00	0,00	0,00	0,00	0,00	0,00	0,00	0,00
68	Dot. aux amortissements et provisions	0,00	0,00	0,00	0,00	0,00	0,00	0,00	0,00	0,00
Restes à réaliser – reports		0,00	0,00	0,00	0,00	0,00	0,00	0,00	0,00	0,00
RECETTES (2)		802 484,00	0,00	0,00	5 000,00	7 250,00	0,00	8 000,00	0,00	0,00
Recettes de l'exercice		802 484,00	0,00	0,00	5 000,00	7 250,00	0,00	8 000,00	0,00	0,00
013	Atténuations de charges	200 000,00	0,00	0,00	0,00	0,00	0,00	0,00	0,00	0,00
042	Opérat° ordre transfert entre sections	0,00	0,00	0,00	0,00	0,00	0,00	0,00	0,00	0,00
043	Opérat° ordre intérieur de la section	0,00	0,00	0,00	0,00	0,00	0,00	0,00	0,00	0,00
70	Produits des services, du domaine, vente	420 000,00	0,00	0,00	0,00	2 550,00	0,00	8 000,00	0,00	0,00
73	Impôts et taxes	0,00	0,00	0,00	0,00	0,00	0,00	0,00	0,00	0,00
74	Dotations et participations	182 484,00	0,00	0,00	0,00	0,00	0,00	0,00	0,00	0,00
75	Autres produits de gestion courante	0,00	0,00	0,00	5 000,00	4 700,00	0,00	0,00	0,00	0,00
76	Produits financiers	0,00	0,00	0,00	0,00	0,00	0,00	0,00	0,00	0,00
77	Produits exceptionnels	0,00	0,00	0,00	0,00	0,00	0,00	0,00	0,00	0,00
78	Reprise sur amortissements et provisions	0,00	0,00	0,00	0,00	0,00	0,00	0,00	0,00	0,00
Restes à réaliser – reports		0,00	0,00	0,00	0,00	0,00	0,00	0,00	0,00	0,00
SOLDE (2)		-4 319 835,90	-248 764,97	0,00	-201 913,00	-236 240,00	0,00	-1 600,00	0,00	0,00

COLLECTIVITE MONTMAGNY - BUDGET PRINCIPAL DE MONTMAGNY - BP - 2022

(1) Pour le croisement par nature, le détail est fait selon le niveau de vote choisi par l'assemblée délibérante (chapitre, article ou article spécialisé).

(2) Le solde correspond à la différence entre les recettes et les dépenses. Les dépenses et les recettes correspondent à la somme des dépenses et des recettes de l'exercice ainsi que des restes à réaliser et des reports (lignes budgétaires 001 et 002). Les lignes reports 001 et 002 apparaissent à la colonne 01-Non ventilables.

IV – ANNEXES	IV
ELEMENTS DU BILAN PRESENTATION CROISEE PAR FONCTION – DETAIL FONCTIONNEMENT	A1.1

FONCTION 1 – Sécurité et salubrité publiques

(1)	Libellé	11 Sécurité intérieure	12 Hygiène et salubrité publique	13 Plan de relance (crise sanitaire)	Total
DEPENSES (2)		6 000,00	0,00	0,00	6 000,00
Dépenses de l'exercice		6 000,00	0,00	0,00	6 000,00
011	Charges à caractère général	6 000,00	0,00	0,00	6 000,00
012	Charges de personnel, frais assimilés	0,00	0,00	0,00	0,00
014	Atténuations de produits	0,00	0,00	0,00	0,00
022	Dépenses imprévues	0,00	0,00	0,00	0,00
023	Virement à la section d'investissement	0,00	0,00	0,00	0,00
042	Opérat° ordre transfert entre sections	0,00	0,00	0,00	0,00
043	Opérat° ordre intérieur de la section	0,00	0,00	0,00	0,00
65	Autres charges de gestion courante	0,00	0,00	0,00	0,00
656	Frais fonctionnement des groupes d'élus	0,00	0,00	0,00	0,00
66	Charges financières	0,00	0,00	0,00	0,00
67	Charges exceptionnelles	0,00	0,00	0,00	0,00
68	Dot. aux amortissements et provisions	0,00	0,00	0,00	0,00
Restes à réaliser – reports		0,00	0,00	0,00	0,00
RECETTES (2)		0,00	0,00	0,00	0,00
Recettes de l'exercice		0,00	0,00	0,00	0,00
013	Atténuations de charges	0,00	0,00	0,00	0,00
042	Opérat° ordre transfert entre sections	0,00	0,00	0,00	0,00
043	Opérat° ordre intérieur de la section	0,00	0,00	0,00	0,00
70	Produits des services, du domaine, vente	0,00	0,00	0,00	0,00
73	Impôts et taxes	0,00	0,00	0,00	0,00
74	Dotations et participations	0,00	0,00	0,00	0,00
75	Autres produits de gestion courante	0,00	0,00	0,00	0,00
76	Produits financiers	0,00	0,00	0,00	0,00
77	Produits exceptionnels	0,00	0,00	0,00	0,00
78	Reprise sur amortissements et provisions	0,00	0,00	0,00	0,00
Restes à réaliser – reports		0,00	0,00	0,00	0,00
SOLDE (2)		-6 000,00	0,00	0,00	-6 000,00

(1)	Libellé	Sous-fonction 11				
		110 Services communs	111 Police nationale	112 Police municipale	113 Pompiers, incendies et secours	114 Autres services de protection civile
DEPENSES (2)		0,00	0,00	6 000,00	0,00	0,00

COLLECTIVITE MONTMAGNY - BUDGET PRINCIPAL DE MONTMAGNY - BP - 2022

(1)	Libellé	Sous-fonction 11				
		110 Services communs	111 Police nationale	112 Police municipale	113 Pompiers, incendies et secours	114 Autres services de protection civile
	Dépenses de l'exercice	0,00	0,00	6 000,00	0,00	0,00
011	Charges à caractère général	0,00	0,00	6 000,00	0,00	0,00
012	Charges de personnel, frais assimilés	0,00	0,00	0,00	0,00	0,00
014	Atténuations de produits	0,00	0,00	0,00	0,00	0,00
022	Dépenses imprévues	0,00	0,00	0,00	0,00	0,00
023	Virement à la section d'investissement	0,00	0,00	0,00	0,00	0,00
042	Opérat° ordre transfert entre sections	0,00	0,00	0,00	0,00	0,00
043	Opérat° ordre intérieur de la section	0,00	0,00	0,00	0,00	0,00
65	Autres charges de gestion courante	0,00	0,00	0,00	0,00	0,00
656	Frais fonctionnement des groupes d'élus	0,00	0,00	0,00	0,00	0,00
66	Charges financières	0,00	0,00	0,00	0,00	0,00
67	Charges exceptionnelles	0,00	0,00	0,00	0,00	0,00
68	Dot. aux amortissements et provisions	0,00	0,00	0,00	0,00	0,00
	Restes à réaliser – reports	0,00	0,00	0,00	0,00	0,00
	RECETTES (2)	0,00	0,00	0,00	0,00	0,00
	Recettes de l'exercice	0,00	0,00	0,00	0,00	0,00
013	Atténuations de charges	0,00	0,00	0,00	0,00	0,00
042	Opérat° ordre transfert entre sections	0,00	0,00	0,00	0,00	0,00
043	Opérat° ordre intérieur de la section	0,00	0,00	0,00	0,00	0,00
70	Produits des services, du domaine, vente	0,00	0,00	0,00	0,00	0,00
73	Impôts et taxes	0,00	0,00	0,00	0,00	0,00
74	Dotations et participations	0,00	0,00	0,00	0,00	0,00
75	Autres produits de gestion courante	0,00	0,00	0,00	0,00	0,00
76	Produits financiers	0,00	0,00	0,00	0,00	0,00
77	Produits exceptionnels	0,00	0,00	0,00	0,00	0,00
78	Reprise sur amortissements et provisions	0,00	0,00	0,00	0,00	0,00
	Restes à réaliser – reports	0,00	0,00	0,00	0,00	0,00
	SOLDE (2)	0,00	0,00	-6 000,00	0,00	0,00

(1) Pour le croisement par nature, le détail est fait selon le niveau de vote choisi par l'assemblée délibérante (chapitre, article ou article spécialisé).

(2) Le solde correspond à la différence entre les recettes et les dépenses. Les dépenses et les recettes correspondent à la somme des dépenses et des recettes de l'exercice ainsi que des restes à réaliser et des reports (lignes budgétaires 001 et 002). Les lignes reports 001 et 002 apparaissent à la colonne 01-Non ventilables.

IV – ANNEXES	IV
ELEMENTS DU BILAN PRESENTATION CROISEE PAR FONCTION – DETAIL FONCTIONNEMENT	A1.1

FONCTION 2 – Enseignement - Formation

(1)	Libellé	20 Services communs	21 Enseignement du premier degré	22 Enseignement du deuxième degré	23 Enseignement supérieur	24 Formation continue	25 Services annexes de l'enseignement	26 Plan de relance (crise sanitaire)	Total
	DEPENSES (2)	13 670,00	2 676 073,24	0,00	0,00	0,00	1 299 610,00	0,00	3 989 353,24
	Dépenses de l'exercice	13 670,00	2 676 073,24	0,00	0,00	0,00	1 299 610,00	0,00	3 989 353,24
011	Charges à caractère général	6 600,00	296 150,00	0,00	0,00	0,00	111 100,00	0,00	413 850,00
012	Charges de personnel, frais assimilés	7 070,00	2 142 340,00	0,00	0,00	0,00	1 188 510,00	0,00	3 337 920,00
014	Atténuations de produits	0,00	0,00	0,00	0,00	0,00	0,00	0,00	0,00
022	Dépenses imprévues	0,00	0,00	0,00	0,00	0,00	0,00	0,00	0,00
023	Virement à la section d'investissement	0,00	0,00	0,00	0,00	0,00	0,00	0,00	0,00
042	Opérat° ordre transfert entre sections	0,00	0,00	0,00	0,00	0,00	0,00	0,00	0,00
043	Opérat° ordre intérieur de la section	0,00	0,00	0,00	0,00	0,00	0,00	0,00	0,00
65	Autres charges de gestion courante	0,00	237 583,24	0,00	0,00	0,00	0,00	0,00	237 583,24
656	Frais fonctionnement des groupes d'élus	0,00	0,00	0,00	0,00	0,00	0,00	0,00	0,00
66	Charges financières	0,00	0,00	0,00	0,00	0,00	0,00	0,00	0,00
67	Charges exceptionnelles	0,00	0,00	0,00	0,00	0,00	0,00	0,00	0,00
68	Dot. aux amortissements et provisions	0,00	0,00	0,00	0,00	0,00	0,00	0,00	0,00
	Restes à réaliser – reports	0,00	0,00	0,00	0,00	0,00	0,00	0,00	0,00
	RECETTES (2)	16 200,00	53 600,00	0,00	0,00	0,00	0,00	0,00	69 800,00
	Recettes de l'exercice	16 200,00	53 600,00	0,00	0,00	0,00	0,00	0,00	69 800,00
013	Atténuations de charges	0,00	0,00	0,00	0,00	0,00	0,00	0,00	0,00
042	Opérat° ordre transfert entre sections	0,00	0,00	0,00	0,00	0,00	0,00	0,00	0,00
043	Opérat° ordre intérieur de la section	0,00	0,00	0,00	0,00	0,00	0,00	0,00	0,00
70	Produits des services, du domaine, vente	16 200,00	11 850,00	0,00	0,00	0,00	0,00	0,00	28 050,00
73	Impôts et taxes	0,00	0,00	0,00	0,00	0,00	0,00	0,00	0,00
74	Dotations et participations	0,00	41 750,00	0,00	0,00	0,00	0,00	0,00	41 750,00
75	Autres produits de gestion courante	0,00	0,00	0,00	0,00	0,00	0,00	0,00	0,00

COLLECTIVITE MONTMAGNY - BUDGET PRINCIPAL DE MONTMAGNY - BP - 2022

(1)	Libellé	20 Services communs	21 Enseignement du premier degré	22 Enseignement du deuxième degré	23 Enseignement supérieur	24 Formation continue	25 Services annexes de l'enseignement	26 Plan de relance (crise sanitaire)	Total
76	Produits financiers	0,00	0,00	0,00	0,00	0,00	0,00	0,00	0,00
77	Produits exceptionnels	0,00	0,00	0,00	0,00	0,00	0,00	0,00	0,00
78	Reprise sur amortissements et provisions	0,00	0,00	0,00	0,00	0,00	0,00	0,00	0,00
	Restes à réaliser – reports	0,00	0,00	0,00	0,00	0,00	0,00	0,00	0,00
	SOLDE (2)	2 530,00	-2 622 473,24	0,00	0,00	0,00	-1 299 610,00	0,00	-3 919 553,24

(1)	Libellé	Sous-fonction 21			Sous-fonction 25				
		211 Ecoles maternelles	212 Ecoles primaires	213 Classes regroupées	251 Hébergement et restauration scolaire	252 Transports scolaires	253 Sport scolaire	254 Médecine scolaire	255 Classes de découverte et autres services
	DEPENSES (2)	1 449 750,00	659 380,00	566 943,24	1 218 710,00	80 900,00	0,00	0,00	0,00
	Dépenses de l'exercice	1 449 750,00	659 380,00	566 943,24	1 218 710,00	80 900,00	0,00	0,00	0,00
011	Charges à caractère général	11 250,00	51 850,00	233 050,00	30 200,00	80 900,00	0,00	0,00	0,00
012	Charges de personnel, frais assimilés	1 438 500,00	607 530,00	96 310,00	1 188 510,00	0,00	0,00	0,00	0,00
014	Atténuations de produits	0,00	0,00	0,00	0,00	0,00	0,00	0,00	0,00
022	Dépenses imprévues	0,00	0,00	0,00	0,00	0,00	0,00	0,00	0,00
023	Virement à la section d'investissement	0,00	0,00	0,00	0,00	0,00	0,00	0,00	0,00
042	Opérat° ordre transfert entre sections	0,00	0,00	0,00	0,00	0,00	0,00	0,00	0,00
043	Opérat° ordre intérieur de la section	0,00	0,00	0,00	0,00	0,00	0,00	0,00	0,00
65	Autres charges de gestion courante	0,00	0,00	237 583,24	0,00	0,00	0,00	0,00	0,00
656	Frais fonctionnement des groupes d'élus	0,00	0,00	0,00	0,00	0,00	0,00	0,00	0,00
66	Charges financières	0,00	0,00	0,00	0,00	0,00	0,00	0,00	0,00
67	Charges exceptionnelles	0,00	0,00	0,00	0,00	0,00	0,00	0,00	0,00
68	Dot. aux amortissements et provisions	0,00	0,00	0,00	0,00	0,00	0,00	0,00	0,00
	Restes à réaliser – reports	0,00	0,00	0,00	0,00	0,00	0,00	0,00	0,00
	RECETTES (2)	0,00	0,00	53 600,00	0,00	0,00	0,00	0,00	0,00
	Recettes de l'exercice	0,00	0,00	53 600,00	0,00	0,00	0,00	0,00	0,00
013	Atténuations de charges	0,00	0,00	0,00	0,00	0,00	0,00	0,00	0,00
042	Opérat° ordre transfert entre sections	0,00	0,00	0,00	0,00	0,00	0,00	0,00	0,00
043	Opérat° ordre intérieur de la section	0,00	0,00	0,00	0,00	0,00	0,00	0,00	0,00
70	Produits des services, du domaine, vente	0,00	0,00	11 850,00	0,00	0,00	0,00	0,00	0,00
73	Impôts et taxes	0,00	0,00	0,00	0,00	0,00	0,00	0,00	0,00
74	Dotations et participations	0,00	0,00	41 750,00	0,00	0,00	0,00	0,00	0,00
75	Autres produits de gestion courante	0,00	0,00	0,00	0,00	0,00	0,00	0,00	0,00
76	Produits financiers	0,00	0,00	0,00	0,00	0,00	0,00	0,00	0,00
77	Produits exceptionnels	0,00	0,00	0,00	0,00	0,00	0,00	0,00	0,00
78	Reprise sur amortissements et provisions	0,00	0,00	0,00	0,00	0,00	0,00	0,00	0,00
	Restes à réaliser – reports	0,00	0,00	0,00	0,00	0,00	0,00	0,00	0,00
	SOLDE (2)	-1 449 750,00	-659 380,00	-513 343,24	-1 218 710,00	-80 900,00	0,00	0,00	0,00

(1) Pour le croisement par nature, le détail est fait selon le niveau de vote choisi par l'assemblée délibérante (chapitre, article ou article spécialisé).

COLLECTIVITE MONTMAGNY - BUDGET PRINCIPAL DE MONTMAGNY - BP - 2022

(2) Le solde correspond à la différence entre les recettes et les dépenses. Les dépenses et les recettes correspondent à la somme des dépenses et des recettes de l'exercice ainsi que des restes à réaliser et des reports (lignes budgétaires 001 et 002). Les lignes reports 001 et 002 apparaissent à la colonne 01-Non ventilables.

IV – ANNEXES	IV
ELEMENTS DU BILAN PRESENTATION CROISEE PAR FONCTION – DETAIL FONCTIONNEMENT	A1.1

FONCTION 3 – Culture

(1)	Libellé	30 Services communs	31 Expression artistique	32 Conservation et diffusion des patrimoine	33 Action culturelle	34 Plan de relance (crise sanitaire)	Total
DEPENSES (2)		189 110,00	511 440,00	253 150,00	15 213,00	0,00	968 913,00
Dépenses de l'exercice		189 110,00	511 440,00	253 150,00	15 213,00	0,00	968 913,00
011	Charges à caractère général	1 500,00	17 750,00	24 830,00	15 213,00	0,00	59 293,00
012	Charges de personnel, frais assimilés	187 610,00	493 690,00	228 320,00	0,00	0,00	909 620,00
014	Atténuations de produits	0,00	0,00	0,00	0,00	0,00	0,00
022	Dépenses imprévues	0,00	0,00	0,00	0,00	0,00	0,00
023	Virement à la section d'investissement	0,00	0,00	0,00	0,00	0,00	0,00
042	Opérat° ordre transfert entre sections	0,00	0,00	0,00	0,00	0,00	0,00
043	Opérat° ordre intérieur de la section	0,00	0,00	0,00	0,00	0,00	0,00
65	Autres charges de gestion courante	0,00	0,00	0,00	0,00	0,00	0,00
656	Frais fonctionnement des groupes d'élus	0,00	0,00	0,00	0,00	0,00	0,00
66	Charges financières	0,00	0,00	0,00	0,00	0,00	0,00
67	Charges exceptionnelles	0,00	0,00	0,00	0,00	0,00	0,00
68	Dot. aux amortissements et provisions	0,00	0,00	0,00	0,00	0,00	0,00
Restes à réaliser – reports		0,00	0,00	0,00	0,00	0,00	0,00
RECETTES (2)		0,00	75 000,00	0,00	4 000,00	0,00	79 000,00
Recettes de l'exercice		0,00	75 000,00	0,00	4 000,00	0,00	79 000,00
013	Atténuations de charges	0,00	0,00	0,00	0,00	0,00	0,00
042	Opérat° ordre transfert entre sections	0,00	0,00	0,00	0,00	0,00	0,00
043	Opérat° ordre intérieur de la section	0,00	0,00	0,00	0,00	0,00	0,00
70	Produits des services, du domaine, vente	0,00	75 000,00	0,00	4 000,00	0,00	79 000,00
73	Impôts et taxes	0,00	0,00	0,00	0,00	0,00	0,00
74	Dotations et participations	0,00	0,00	0,00	0,00	0,00	0,00
75	Autres produits de gestion courante	0,00	0,00	0,00	0,00	0,00	0,00
76	Produits financiers	0,00	0,00	0,00	0,00	0,00	0,00
77	Produits exceptionnels	0,00	0,00	0,00	0,00	0,00	0,00
78	Reprise sur amortissements et provisions	0,00	0,00	0,00	0,00	0,00	0,00
Restes à réaliser – reports		0,00	0,00	0,00	0,00	0,00	0,00
SOLDE (2)		-189 110,00	-436 440,00	-253 150,00	-11 213,00	0,00	-889 913,00

COLLECTIVITE MONTMAGNY - BUDGET PRINCIPAL DE MONTMAGNY - BP - 2022

(1)	Libellé	Sous-fonction 31				Sous-fonction 32			
		311 Expression musicale, lyrique et choré.	312 Arts plastiques, activités artistiques	313 Théâtres	314 Cinémas et autres salles de spectacles	321 Bibliothèques et médiathèques	322 Musées	323 Archives	324 Entretien du patrimoine culturel
DEPENSES (2)		508 940,00	2 500,00	0,00	0,00	253 150,00	0,00	0,00	0,00
Dépenses de l'exercice		508 940,00	2 500,00	0,00	0,00	253 150,00	0,00	0,00	0,00
011	Charges à caractère général	15 250,00	2 500,00	0,00	0,00	24 830,00	0,00	0,00	0,00
012	Charges de personnel, frais assimilés	493 690,00	0,00	0,00	0,00	228 320,00	0,00	0,00	0,00
014	Atténuations de produits	0,00	0,00	0,00	0,00	0,00	0,00	0,00	0,00
022	Dépenses imprévues	0,00	0,00	0,00	0,00	0,00	0,00	0,00	0,00
023	Virement à la section d'investissement	0,00	0,00	0,00	0,00	0,00	0,00	0,00	0,00
042	Opérat° ordre transfert entre sections	0,00	0,00	0,00	0,00	0,00	0,00	0,00	0,00
043	Opérat° ordre intérieur de la section	0,00	0,00	0,00	0,00	0,00	0,00	0,00	0,00
65	Autres charges de gestion courante	0,00	0,00	0,00	0,00	0,00	0,00	0,00	0,00
656	Frais fonctionnement des groupes d'élus	0,00	0,00	0,00	0,00	0,00	0,00	0,00	0,00
66	Charges financières	0,00	0,00	0,00	0,00	0,00	0,00	0,00	0,00
67	Charges exceptionnelles	0,00	0,00	0,00	0,00	0,00	0,00	0,00	0,00
68	Dot. aux amortissements et provisions	0,00	0,00	0,00	0,00	0,00	0,00	0,00	0,00
Restes à réaliser – reports		0,00	0,00	0,00	0,00	0,00	0,00	0,00	0,00
RECETTES (2)		75 000,00	0,00	0,00	0,00	0,00	0,00	0,00	0,00
Recettes de l'exercice		75 000,00	0,00	0,00	0,00	0,00	0,00	0,00	0,00
013	Atténuations de charges	0,00	0,00	0,00	0,00	0,00	0,00	0,00	0,00
042	Opérat° ordre transfert entre sections	0,00	0,00	0,00	0,00	0,00	0,00	0,00	0,00
043	Opérat° ordre intérieur de la section	0,00	0,00	0,00	0,00	0,00	0,00	0,00	0,00
70	Produits des services, du domaine, vente	75 000,00	0,00	0,00	0,00	0,00	0,00	0,00	0,00
73	Impôts et taxes	0,00	0,00	0,00	0,00	0,00	0,00	0,00	0,00
74	Dotations et participations	0,00	0,00	0,00	0,00	0,00	0,00	0,00	0,00
75	Autres produits de gestion courante	0,00	0,00	0,00	0,00	0,00	0,00	0,00	0,00
76	Produits financiers	0,00	0,00	0,00	0,00	0,00	0,00	0,00	0,00
77	Produits exceptionnels	0,00	0,00	0,00	0,00	0,00	0,00	0,00	0,00
78	Reprise sur amortissements et provisions	0,00	0,00	0,00	0,00	0,00	0,00	0,00	0,00
Restes à réaliser – reports		0,00	0,00	0,00	0,00	0,00	0,00	0,00	0,00
SOLDE (2)		-433 940,00	-2 500,00	0,00	0,00	-253 150,00	0,00	0,00	0,00

(1) Pour le croisement par nature, le détail est fait selon le niveau de vote choisi par l'assemblée délibérante (chapitre, article ou article spécialisé).

(2) Le solde correspond à la différence entre les recettes et les dépenses. Les dépenses et les recettes correspondent à la somme des dépenses et des recettes de l'exercice ainsi que des restes à réaliser et des reports (lignes budgétaires 001 et 002). Les lignes reports 001 et 002 apparaissent à la colonne 01-Non ventilables.

IV – ANNEXES	IV
ELEMENTS DU BILAN PRESENTATION CROISEE PAR FONCTION – DETAIL FONCTIONNEMENT	A1.1

FONCTION 4 – Sport et jeunesse

(1)	Libellé	40 Services communs	41 Sports	42 Jeunesse	43 Plan de relance (crise sanitaire)	Total
	DEPENSES (2)	991 690,00	214 130,00	606 843,00	0,00	1 812 663,00
	Dépenses de l'exercice	991 690,00	214 130,00	606 843,00	0,00	1 812 663,00
011	Charges à caractère général	48 270,00	214 130,00	175 873,00	0,00	438 273,00
012	Charges de personnel, frais assimilés	943 420,00	0,00	430 970,00	0,00	1 374 390,00
014	Atténuations de produits	0,00	0,00	0,00	0,00	0,00
022	Dépenses imprévues	0,00	0,00	0,00	0,00	0,00
023	Virement à la section d'investissement	0,00	0,00	0,00	0,00	0,00
042	Opérat° ordre transfert entre sections	0,00	0,00	0,00	0,00	0,00
043	Opérat° ordre intérieur de la section	0,00	0,00	0,00	0,00	0,00
65	Autres charges de gestion courante	0,00	0,00	0,00	0,00	0,00
656	Frais fonctionnement des groupes d'élus	0,00	0,00	0,00	0,00	0,00
66	Charges financières	0,00	0,00	0,00	0,00	0,00
67	Charges exceptionnelles	0,00	0,00	0,00	0,00	0,00
68	Dot. aux amortissements et provisions	0,00	0,00	0,00	0,00	0,00
	Restes à réaliser – reports	0,00	0,00	0,00	0,00	0,00
	RECETTES (2)	38 340,00	0,00	397 500,00	0,00	435 840,00
	Recettes de l'exercice	38 340,00	0,00	397 500,00	0,00	435 840,00
013	Atténuations de charges	0,00	0,00	0,00	0,00	0,00
042	Opérat° ordre transfert entre sections	0,00	0,00	0,00	0,00	0,00
043	Opérat° ordre intérieur de la section	0,00	0,00	0,00	0,00	0,00
70	Produits des services, du domaine, vente	0,00	0,00	246 500,00	0,00	246 500,00
73	Impôts et taxes	0,00	0,00	0,00	0,00	0,00
74	Dotations et participations	38 340,00	0,00	151 000,00	0,00	189 340,00
75	Autres produits de gestion courante	0,00	0,00	0,00	0,00	0,00
76	Produits financiers	0,00	0,00	0,00	0,00	0,00
77	Produits exceptionnels	0,00	0,00	0,00	0,00	0,00
78	Reprise sur amortissements et provisions	0,00	0,00	0,00	0,00	0,00
	Restes à réaliser – reports	0,00	0,00	0,00	0,00	0,00
	SOLDE (2)	-953 350,00	-214 130,00	-209 343,00	0,00	-1 376 823,00

COLLECTIVITE MONTMAGNY - BUDGET PRINCIPAL DE MONTMAGNY - BP - 2022

(1)	Libellé	Sous-fonction 41					Sous-fonction 42		
		411 Salles de sport, gymnases	412 Stades	413 Piscines	414 Autres équipements sportifs ou de loisir	415 Manifestations sportives	421 Centres de loisirs	422 Autres activités pour les jeunes	423 Colonies de vacances
DEPENSES (2)		94 560,00	97 350,00	0,00	22 220,00	0,00	469 970,00	136 873,00	0,00
Dépenses de l'exercice		94 560,00	97 350,00	0,00	22 220,00	0,00	469 970,00	136 873,00	0,00
011	Charges à caractère général	94 560,00	97 350,00	0,00	22 220,00	0,00	39 000,00	136 873,00	0,00
012	Charges de personnel, frais assimilés	0,00	0,00	0,00	0,00	0,00	430 970,00	0,00	0,00
014	Atténuations de produits	0,00	0,00	0,00	0,00	0,00	0,00	0,00	0,00
022	Dépenses imprévues	0,00	0,00	0,00	0,00	0,00	0,00	0,00	0,00
023	Virement à la section d'investissement	0,00	0,00	0,00	0,00	0,00	0,00	0,00	0,00
042	Opérat° ordre transfert entre sections	0,00	0,00	0,00	0,00	0,00	0,00	0,00	0,00
043	Opérat° ordre intérieur de la section	0,00	0,00	0,00	0,00	0,00	0,00	0,00	0,00
65	Autres charges de gestion courante	0,00	0,00	0,00	0,00	0,00	0,00	0,00	0,00
656	Frais fonctionnement des groupes d'élus	0,00	0,00	0,00	0,00	0,00	0,00	0,00	0,00
66	Charges financières	0,00	0,00	0,00	0,00	0,00	0,00	0,00	0,00
67	Charges exceptionnelles	0,00	0,00	0,00	0,00	0,00	0,00	0,00	0,00
68	Dot. aux amortissements et provisions	0,00	0,00	0,00	0,00	0,00	0,00	0,00	0,00
Restes à réaliser – reports		0,00	0,00	0,00	0,00	0,00	0,00	0,00	0,00
RECETTES (2)		0,00	0,00	0,00	0,00	0,00	0,00	397 500,00	0,00
Recettes de l'exercice		0,00	0,00	0,00	0,00	0,00	0,00	397 500,00	0,00
013	Atténuations de charges	0,00	0,00	0,00	0,00	0,00	0,00	0,00	0,00
042	Opérat° ordre transfert entre sections	0,00	0,00	0,00	0,00	0,00	0,00	0,00	0,00
043	Opérat° ordre intérieur de la section	0,00	0,00	0,00	0,00	0,00	0,00	0,00	0,00
70	Produits des services, du domaine, vente	0,00	0,00	0,00	0,00	0,00	0,00	246 500,00	0,00
73	Impôts et taxes	0,00	0,00	0,00	0,00	0,00	0,00	0,00	0,00
74	Dotations et participations	0,00	0,00	0,00	0,00	0,00	0,00	151 000,00	0,00
75	Autres produits de gestion courante	0,00	0,00	0,00	0,00	0,00	0,00	0,00	0,00
76	Produits financiers	0,00	0,00	0,00	0,00	0,00	0,00	0,00	0,00
77	Produits exceptionnels	0,00	0,00	0,00	0,00	0,00	0,00	0,00	0,00
78	Reprise sur amortissements et provisions	0,00	0,00	0,00	0,00	0,00	0,00	0,00	0,00
Restes à réaliser – reports		0,00	0,00	0,00	0,00	0,00	0,00	0,00	0,00
SOLDE (2)		-94 560,00	-97 350,00	0,00	-22 220,00	0,00	-469 970,00	260 627,00	0,00

(1) Pour le croisement par nature, le détail est fait selon le niveau de vote choisi par l'assemblée délibérante (chapitre, article ou article spécialisé).

(2) Le solde correspond à la différence entre les recettes et les dépenses. Les dépenses et les recettes correspondent à la somme des dépenses et des recettes de l'exercice ainsi que des restes à réaliser et des reports (lignes budgétaires 001 et 002). Les lignes reports 001 et 002 apparaissent à la colonne 01-Non ventilables.

IV – ANNEXES	IV
ELEMENTS DU BILAN PRESENTATION CROISEE PAR FONCTION – DETAIL FONCTIONNEMENT	A1.1

FONCTION 5 – Interventions sociales et santé

(1)	Libellé	51 Santé	52 Interventions sociales	53 Plan de relance (crise sanitaire)	Total
DEPENSES (2)		14 000,00	499 535,00	0,00	513 535,00
Dépenses de l'exercice		14 000,00	499 535,00	0,00	513 535,00
011	Charges à caractère général	14 000,00	171 595,00	0,00	185 595,00
012	Charges de personnel, frais assimilés	0,00	284 640,00	0,00	284 640,00
014	Atténuations de produits	0,00	0,00	0,00	0,00
022	Dépenses imprévues	0,00	0,00	0,00	0,00
023	Virement à la section d'investissement	0,00	0,00	0,00	0,00
042	Opérat° ordre transfert entre sections	0,00	0,00	0,00	0,00
043	Opérat° ordre intérieur de la section	0,00	0,00	0,00	0,00
65	Autres charges de gestion courante	0,00	43 300,00	0,00	43 300,00
656	Frais fonctionnement des groupes d'élus	0,00	0,00	0,00	0,00
66	Charges financières	0,00	0,00	0,00	0,00
67	Charges exceptionnelles	0,00	0,00	0,00	0,00
68	Dot. aux amortissements et provisions	0,00	0,00	0,00	0,00
Restes à réaliser – reports		0,00	0,00	0,00	0,00
RECETTES (2)		15 500,00	198 926,00	0,00	214 426,00
Recettes de l'exercice		15 500,00	198 926,00	0,00	214 426,00
013	Atténuations de charges	0,00	0,00	0,00	0,00
042	Opérat° ordre transfert entre sections	0,00	0,00	0,00	0,00
043	Opérat° ordre intérieur de la section	0,00	0,00	0,00	0,00
70	Produits des services, du domaine, vente	0,00	7 500,00	0,00	7 500,00
73	Impôts et taxes	0,00	0,00	0,00	0,00
74	Dotations et participations	0,00	191 426,00	0,00	191 426,00
75	Autres produits de gestion courante	15 500,00	0,00	0,00	15 500,00
76	Produits financiers	0,00	0,00	0,00	0,00
77	Produits exceptionnels	0,00	0,00	0,00	0,00
78	Reprise sur amortissements et provisions	0,00	0,00	0,00	0,00
Restes à réaliser – reports		0,00	0,00	0,00	0,00
SOLDE (2)		1 500,00	-300 609,00	0,00	-299 109,00

COLLECTIVITE MONTMAGNY - BUDGET PRINCIPAL DE MONTMAGNY - BP - 2022

(1)	Libellé	Sous-fonction 51			Sous-fonction 52				
		510 Services communs	511 Dispensaires, autres établist sanitaires	512 Actions de prévention sanitaire	520 Services communs	521 Services à caractère social handicapés	522 Act° pour l'enfance et l'adolescence	523 Act° pour personnes en difficulté	524 Autres services
DEPENSES (2)		0,00	0,00	14 000,00	327 940,00	0,00	161 795,00	9 800,00	0,00
Dépenses de l'exercice		0,00	0,00	14 000,00	327 940,00	0,00	161 795,00	9 800,00	0,00
011	Charges à caractère général	0,00	0,00	14 000,00	0,00	0,00	161 795,00	9 800,00	0,00
012	Charges de personnel, frais assimilés	0,00	0,00	0,00	284 640,00	0,00	0,00	0,00	0,00
014	Atténuations de produits	0,00	0,00	0,00	0,00	0,00	0,00	0,00	0,00
022	Dépenses imprévues	0,00	0,00	0,00	0,00	0,00	0,00	0,00	0,00
023	Virement à la section d'investissement	0,00	0,00	0,00	0,00	0,00	0,00	0,00	0,00
042	Opérat° ordre transfert entre sections	0,00	0,00	0,00	0,00	0,00	0,00	0,00	0,00
043	Opérat° ordre intérieur de la section	0,00	0,00	0,00	0,00	0,00	0,00	0,00	0,00
65	Autres charges de gestion courante	0,00	0,00	0,00	43 300,00	0,00	0,00	0,00	0,00
656	Frais fonctionnement des groupes d'élus	0,00	0,00	0,00	0,00	0,00	0,00	0,00	0,00
66	Charges financières	0,00	0,00	0,00	0,00	0,00	0,00	0,00	0,00
67	Charges exceptionnelles	0,00	0,00	0,00	0,00	0,00	0,00	0,00	0,00
68	Dot. aux amortissements et provisions	0,00	0,00	0,00	0,00	0,00	0,00	0,00	0,00
Restes à réaliser – reports		0,00	0,00	0,00	0,00	0,00	0,00	0,00	0,00
RECETTES (2)		0,00	0,00	15 500,00	56 990,00	0,00	103 646,00	38 290,00	0,00
Recettes de l'exercice		0,00	0,00	15 500,00	56 990,00	0,00	103 646,00	38 290,00	0,00
013	Atténuations de charges	0,00	0,00	0,00	0,00	0,00	0,00	0,00	0,00
042	Opérat° ordre transfert entre sections	0,00	0,00	0,00	0,00	0,00	0,00	0,00	0,00
043	Opérat° ordre intérieur de la section	0,00	0,00	0,00	0,00	0,00	0,00	0,00	0,00
70	Produits des services, du domaine, vente	0,00	0,00	0,00	0,00	0,00	7 500,00	0,00	0,00
73	Impôts et taxes	0,00	0,00	0,00	0,00	0,00	0,00	0,00	0,00
74	Dotations et participations	0,00	0,00	0,00	56 990,00	0,00	96 146,00	38 290,00	0,00
75	Autres produits de gestion courante	0,00	0,00	15 500,00	0,00	0,00	0,00	0,00	0,00
76	Produits financiers	0,00	0,00	0,00	0,00	0,00	0,00	0,00	0,00
77	Produits exceptionnels	0,00	0,00	0,00	0,00	0,00	0,00	0,00	0,00
78	Reprise sur amortissements et provisions	0,00	0,00	0,00	0,00	0,00	0,00	0,00	0,00
Restes à réaliser – reports		0,00	0,00	0,00	0,00	0,00	0,00	0,00	0,00
SOLDE (2)		0,00	0,00	1 500,00	-270 950,00	0,00	-58 149,00	28 490,00	0,00

(1) Pour le croisement par nature, le détail est fait selon le niveau de vote choisi par l'assemblée délibérante (chapitre, article ou article spécialisé).

(2) Le solde correspond à la différence entre les recettes et les dépenses. Les dépenses et les recettes correspondent à la somme des dépenses et des recettes de l'exercice ainsi que des restes à réaliser et des reports (lignes budgétaires 001 et 002). Les lignes reports 001 et 002 apparaissent à la colonne 01-Non ventilables.

IV – ANNEXES	IV
ELEMENTS DU BILAN PRESENTATION CROISEE PAR FONCTION – DETAIL FONCTIONNEMENT	A1.1

FONCTION 6 – Famille

(1)	Libellé	60 Services communs	61 Services en faveur des personnes âgées	62 Actions en faveur de la maternité	63 Aides à la famille	64 Crèches et garderies	65 Plan de relance (crise sanitaire)	Total
	DEPENSES (2)	0,00	1 500,00	0,00	0,00	1 825 915,00	0,00	1 827 415,00
	Dépenses de l'exercice	0,00	1 500,00	0,00	0,00	1 825 915,00	0,00	1 827 415,00
011	Charges à caractère général	0,00	1 500,00	0,00	0,00	85 915,00	0,00	87 415,00
012	Charges de personnel, frais assimilés	0,00	0,00	0,00	0,00	1 740 000,00	0,00	1 740 000,00
014	Atténuations de produits	0,00	0,00	0,00	0,00	0,00	0,00	0,00
022	Dépenses imprévues	0,00	0,00	0,00	0,00	0,00	0,00	0,00
023	Virement à la section d'investissement	0,00	0,00	0,00	0,00	0,00	0,00	0,00
042	Opérat° ordre transfert entre sections	0,00	0,00	0,00	0,00	0,00	0,00	0,00
043	Opérat° ordre intérieur de la section	0,00	0,00	0,00	0,00	0,00	0,00	0,00
65	Autres charges de gestion courante	0,00	0,00	0,00	0,00	0,00	0,00	0,00
656	Frais fonctionnement des groupes d'élus	0,00	0,00	0,00	0,00	0,00	0,00	0,00
66	Charges financières	0,00	0,00	0,00	0,00	0,00	0,00	0,00
67	Charges exceptionnelles	0,00	0,00	0,00	0,00	0,00	0,00	0,00
68	Dot. aux amortissements et provisions	0,00	0,00	0,00	0,00	0,00	0,00	0,00
	Restes à réaliser – reports	0,00	0,00	0,00	0,00	0,00	0,00	0,00
	RECETTES (2)	0,00	0,00	0,00	0,00	1 100 000,00	0,00	1 100 000,00
	Recettes de l'exercice	0,00	0,00	0,00	0,00	1 100 000,00	0,00	1 100 000,00
013	Atténuations de charges	0,00	0,00	0,00	0,00	0,00	0,00	0,00
042	Opérat° ordre transfert entre sections	0,00	0,00	0,00	0,00	0,00	0,00	0,00
043	Opérat° ordre intérieur de la section	0,00	0,00	0,00	0,00	0,00	0,00	0,00
70	Produits des services, du domaine, vente	0,00	0,00	0,00	0,00	264 500,00	0,00	264 500,00
73	Impôts et taxes	0,00	0,00	0,00	0,00	0,00	0,00	0,00
74	Dotations et participations	0,00	0,00	0,00	0,00	835 500,00	0,00	835 500,00
75	Autres produits de gestion courante	0,00	0,00	0,00	0,00	0,00	0,00	0,00
76	Produits financiers	0,00	0,00	0,00	0,00	0,00	0,00	0,00
77	Produits exceptionnels	0,00	0,00	0,00	0,00	0,00	0,00	0,00
78	Reprise sur amortissements et provisions	0,00	0,00	0,00	0,00	0,00	0,00	0,00
	Restes à réaliser – reports	0,00	0,00	0,00	0,00	0,00	0,00	0,00
	SOLDE (2)	0,00	-1 500,00	0,00	0,00	-725 915,00	0,00	-727 415,00

(1) Pour le croisement par nature, le détail est fait selon le niveau de vote choisi par l'assemblée délibérante (chapitre, article ou article spécialisé).

COLLECTIVITE MONTMAGNY - BUDGET PRINCIPAL DE MONTMAGNY - BP - 2022

(2) Le solde correspond à la différence entre les recettes et les dépenses. Les dépenses et les recettes correspondent à la somme des dépenses et des recettes de l'exercice ainsi que des restes à réaliser et des reports (lignes budgétaires 001 et 002). Les lignes reports 001 et 002 apparaissent à la colonne 01-Non ventilables.

IV – ANNEXES	IV
ELEMENTS DU BILAN PRESENTATION CROISEE PAR FONCTION – DETAIL FONCTIONNEMENT	A1.1

FONCTION 7 – Logement

(1)	Libellé	70 Services communs	71 Parc privé de la ville	72 Aide au secteur locatif	73 Aides à l'accession à la propriété	74 Plan de relance (crise sanitaire)	Total
DEPENSES (2)		0,00	19 800,00	0,00	0,00	0,00	19 800,00
Dépenses de l'exercice		0,00	19 800,00	0,00	0,00	0,00	19 800,00
011	Charges à caractère général	0,00	19 800,00	0,00	0,00	0,00	19 800,00
012	Charges de personnel, frais assimilés	0,00	0,00	0,00	0,00	0,00	0,00
014	Atténuations de produits	0,00	0,00	0,00	0,00	0,00	0,00
022	Dépenses imprévues	0,00	0,00	0,00	0,00	0,00	0,00
023	Virement à la section d'investissement	0,00	0,00	0,00	0,00	0,00	0,00
042	Opérat° ordre transfert entre sections	0,00	0,00	0,00	0,00	0,00	0,00
043	Opérat° ordre intérieur de la section	0,00	0,00	0,00	0,00	0,00	0,00
65	Autres charges de gestion courante	0,00	0,00	0,00	0,00	0,00	0,00
656	Frais fonctionnement des groupes d'élus	0,00	0,00	0,00	0,00	0,00	0,00
66	Charges financières	0,00	0,00	0,00	0,00	0,00	0,00
67	Charges exceptionnelles	0,00	0,00	0,00	0,00	0,00	0,00
68	Dot. aux amortissements et provisions	0,00	0,00	0,00	0,00	0,00	0,00
Restes à réaliser – reports		0,00	0,00	0,00	0,00	0,00	0,00
RECETTES (2)		0,00	17 000,00	0,00	0,00	0,00	17 000,00
Recettes de l'exercice		0,00	17 000,00	0,00	0,00	0,00	17 000,00
013	Atténuations de charges	0,00	0,00	0,00	0,00	0,00	0,00
042	Opérat° ordre transfert entre sections	0,00	0,00	0,00	0,00	0,00	0,00
043	Opérat° ordre intérieur de la section	0,00	0,00	0,00	0,00	0,00	0,00
70	Produits des services, du domaine, vente	0,00	0,00	0,00	0,00	0,00	0,00
73	Impôts et taxes	0,00	0,00	0,00	0,00	0,00	0,00
74	Dotations et participations	0,00	0,00	0,00	0,00	0,00	0,00
75	Autres produits de gestion courante	0,00	17 000,00	0,00	0,00	0,00	17 000,00
76	Produits financiers	0,00	0,00	0,00	0,00	0,00	0,00
77	Produits exceptionnels	0,00	0,00	0,00	0,00	0,00	0,00
78	Reprise sur amortissements et provisions	0,00	0,00	0,00	0,00	0,00	0,00
Restes à réaliser – reports		0,00	0,00	0,00	0,00	0,00	0,00
SOLDE (2)		0,00	-2 800,00	0,00	0,00	0,00	-2 800,00

(1) Pour le croisement par nature, le détail est fait selon le niveau de vote choisi par l'assemblée délibérante (chapitre, article ou article spécialisé).

(2) Le solde correspond à la différence entre les recettes et les dépenses. Les dépenses et les recettes correspondent à la somme des dépenses et des recettes de l'exercice ainsi que des restes à réaliser et des reports (lignes budgétaires 001 et 002). Les lignes reports 001 et 002 apparaissent à la colonne 01-Non ventilables.

IV – ANNEXES	IV
ELEMENTS DU BILAN PRESENTATION CROISEE PAR FONCTION – DETAIL FONCTIONNEMENT	A1.1

FONCTION 8 – Aménagement et services urbains, environnement

(1)	Libellé	81 Services urbains	82 Aménagement urbain	83 Environnement	84 Plan de relance (crise sanitaire)	Total
DEPENSES (2)		650 000,00	1 099 520,00	25 500,00	0,00	1 775 020,00
Dépenses de l'exercice		650 000,00	1 099 520,00	25 500,00	0,00	1 775 020,00
011	Charges à caractère général	650 000,00	526 730,00	1 500,00	0,00	1 178 230,00
012	Charges de personnel, frais assimilés	0,00	572 790,00	0,00	0,00	572 790,00
014	Atténuations de produits	0,00	0,00	0,00	0,00	0,00
022	Dépenses imprévues	0,00	0,00	0,00	0,00	0,00
023	Virement à la section d'investissement	0,00	0,00	0,00	0,00	0,00
042	Opérat° ordre transfert entre sections	0,00	0,00	0,00	0,00	0,00
043	Opérat° ordre intérieur de la section	0,00	0,00	0,00	0,00	0,00
65	Autres charges de gestion courante	0,00	0,00	24 000,00	0,00	24 000,00
656	Frais fonctionnement des groupes d'élus	0,00	0,00	0,00	0,00	0,00
66	Charges financières	0,00	0,00	0,00	0,00	0,00
67	Charges exceptionnelles	0,00	0,00	0,00	0,00	0,00
68	Dot. aux amortissements et provisions	0,00	0,00	0,00	0,00	0,00
Restes à réaliser – reports		0,00	0,00	0,00	0,00	0,00
RECETTES (2)		0,00	0,00	0,00	0,00	0,00
Recettes de l'exercice		0,00	0,00	0,00	0,00	0,00
013	Atténuations de charges	0,00	0,00	0,00	0,00	0,00
042	Opérat° ordre transfert entre sections	0,00	0,00	0,00	0,00	0,00
043	Opérat° ordre intérieur de la section	0,00	0,00	0,00	0,00	0,00
70	Produits des services, du domaine, vente	0,00	0,00	0,00	0,00	0,00
73	Impôts et taxes	0,00	0,00	0,00	0,00	0,00
74	Dotations et participations	0,00	0,00	0,00	0,00	0,00
75	Autres produits de gestion courante	0,00	0,00	0,00	0,00	0,00
76	Produits financiers	0,00	0,00	0,00	0,00	0,00
77	Produits exceptionnels	0,00	0,00	0,00	0,00	0,00
78	Reprise sur amortissements et provisions	0,00	0,00	0,00	0,00	0,00
Restes à réaliser – reports		0,00	0,00	0,00	0,00	0,00
SOLDE (2)		-650 000,00	-1 099 520,00	-25 500,00	0,00	-1 775 020,00

(1)	Libellé	Sous-fonction 81						
		810 Services communs	811 Eau et assainissement	812 Collecte et traitement ordures ménagères	813 Propreté urbaine	814 Eclairage public	815 Transports urbains	816 Autres réseaux et services divers
DEPENSES (2)		15 000,00	0,00	0,00	350 000,00	270 000,00	0,00	15 000,00

COLLECTIVITE MONTMAGNY - BUDGET PRINCIPAL DE MONTMAGNY - BP - 2022

(1)	Libellé	Sous-fonction 81						816 Autres réseaux et services divers
		810 Services communs	811 Eau et assainissement	812 Collecte et traitement ordures ménagères	813 Propreté urbaine	814 Eclairage public	815 Transports urbains	
	Dépenses de l'exercice	15 000,00	0,00	0,00	350 000,00	270 000,00	0,00	15 000,00
011	Charges à caractère général	15 000,00	0,00	0,00	350 000,00	270 000,00	0,00	15 000,00
012	Charges de personnel, frais assimilés	0,00	0,00	0,00	0,00	0,00	0,00	0,00
014	Atténuations de produits	0,00	0,00	0,00	0,00	0,00	0,00	0,00
022	Dépenses imprévues	0,00	0,00	0,00	0,00	0,00	0,00	0,00
023	Virement à la section d'investissement	0,00	0,00	0,00	0,00	0,00	0,00	0,00
042	Opérat° ordre transfert entre sections	0,00	0,00	0,00	0,00	0,00	0,00	0,00
043	Opérat° ordre intérieur de la section	0,00	0,00	0,00	0,00	0,00	0,00	0,00
65	Autres charges de gestion courante	0,00	0,00	0,00	0,00	0,00	0,00	0,00
656	Frais fonctionnement des groupes d'élus	0,00	0,00	0,00	0,00	0,00	0,00	0,00
66	Charges financières	0,00	0,00	0,00	0,00	0,00	0,00	0,00
67	Charges exceptionnelles	0,00	0,00	0,00	0,00	0,00	0,00	0,00
68	Dot. aux amortissements et provisions	0,00	0,00	0,00	0,00	0,00	0,00	0,00
	Restes à réaliser – reports	0,00	0,00	0,00	0,00	0,00	0,00	0,00
	RECETTES (2)	0,00	0,00	0,00	0,00	0,00	0,00	0,00
	Recettes de l'exercice	0,00	0,00	0,00	0,00	0,00	0,00	0,00
013	Atténuations de charges	0,00	0,00	0,00	0,00	0,00	0,00	0,00
042	Opérat° ordre transfert entre sections	0,00	0,00	0,00	0,00	0,00	0,00	0,00
043	Opérat° ordre intérieur de la section	0,00	0,00	0,00	0,00	0,00	0,00	0,00
70	Produits des services, du domaine, vente	0,00	0,00	0,00	0,00	0,00	0,00	0,00
73	Impôts et taxes	0,00	0,00	0,00	0,00	0,00	0,00	0,00
74	Dotations et participations	0,00	0,00	0,00	0,00	0,00	0,00	0,00
75	Autres produits de gestion courante	0,00	0,00	0,00	0,00	0,00	0,00	0,00
76	Produits financiers	0,00	0,00	0,00	0,00	0,00	0,00	0,00
77	Produits exceptionnels	0,00	0,00	0,00	0,00	0,00	0,00	0,00
78	Reprise sur amortissements et provisions	0,00	0,00	0,00	0,00	0,00	0,00	0,00
	Restes à réaliser – reports	0,00	0,00	0,00	0,00	0,00	0,00	0,00
	SOLDE (2)	-15 000,00	0,00	0,00	-350 000,00	-270 000,00	0,00	-15 000,00

COLLECTIVITE MONTMAGNY - BUDGET PRINCIPAL DE MONTMAGNY - BP - 2022

(1)	Libellé	Sous-fonction 82					Sous fonction 83			
		820 Services communs	821 Equipements de voirie	822 Voirie communale et routes	823 Espaces verts urbains	824 Autres opérations d'aménagement urbain	830 Services communs	831 Aménagement des eaux	832 Act° spécif. lutte contre la pollution	833 Préservation du milieu naturel
	DEPENSES (2)	0,00	32 000,00	359 220,00	627 720,00	80 580,00	0,00	0,00	0,00	25 500,00
	Dépenses de l'exercice	0,00	32 000,00	359 220,00	627 720,00	80 580,00	0,00	0,00	0,00	25 500,00
011	Charges à caractère général	0,00	32 000,00	239 400,00	174 750,00	80 580,00	0,00	0,00	0,00	1 500,00
012	Charges de personnel, frais assimilés	0,00	0,00	119 820,00	452 970,00	0,00	0,00	0,00	0,00	0,00
014	Atténuations de produits	0,00	0,00	0,00	0,00	0,00	0,00	0,00	0,00	0,00
022	Dépenses imprévues	0,00	0,00	0,00	0,00	0,00	0,00	0,00	0,00	0,00
023	Virement à la section d'investissement	0,00	0,00	0,00	0,00	0,00	0,00	0,00	0,00	0,00
042	Opérat° ordre transfert entre sections	0,00	0,00	0,00	0,00	0,00	0,00	0,00	0,00	0,00
043	Opérat° ordre intérieur de la section	0,00	0,00	0,00	0,00	0,00	0,00	0,00	0,00	0,00
65	Autres charges de gestion courante	0,00	0,00	0,00	0,00	0,00	0,00	0,00	0,00	24 000,00
656	Frais fonctionnement des groupes d'élus	0,00	0,00	0,00	0,00	0,00	0,00	0,00	0,00	0,00
66	Charges financières	0,00	0,00	0,00	0,00	0,00	0,00	0,00	0,00	0,00
67	Charges exceptionnelles	0,00	0,00	0,00	0,00	0,00	0,00	0,00	0,00	0,00
68	Dot. aux amortissements et provisions	0,00	0,00	0,00	0,00	0,00	0,00	0,00	0,00	0,00
	Restes à réaliser – reports	0,00	0,00	0,00	0,00	0,00	0,00	0,00	0,00	0,00
	RECETTES (2)	0,00	0,00	0,00	0,00	0,00	0,00	0,00	0,00	0,00
	Recettes de l'exercice	0,00	0,00	0,00	0,00	0,00	0,00	0,00	0,00	0,00
013	Atténuations de charges	0,00	0,00	0,00	0,00	0,00	0,00	0,00	0,00	0,00
042	Opérat° ordre transfert entre sections	0,00	0,00	0,00	0,00	0,00	0,00	0,00	0,00	0,00
043	Opérat° ordre intérieur de la section	0,00	0,00	0,00	0,00	0,00	0,00	0,00	0,00	0,00
70	Produits des services, du domaine, vente	0,00	0,00	0,00	0,00	0,00	0,00	0,00	0,00	0,00
73	Impôts et taxes	0,00	0,00	0,00	0,00	0,00	0,00	0,00	0,00	0,00
74	Dotations et participations	0,00	0,00	0,00	0,00	0,00	0,00	0,00	0,00	0,00
75	Autres produits de gestion courante	0,00	0,00	0,00	0,00	0,00	0,00	0,00	0,00	0,00
76	Produits financiers	0,00	0,00	0,00	0,00	0,00	0,00	0,00	0,00	0,00
77	Produits exceptionnels	0,00	0,00	0,00	0,00	0,00	0,00	0,00	0,00	0,00
78	Reprise sur amortissements et provisions	0,00	0,00	0,00	0,00	0,00	0,00	0,00	0,00	0,00
	Restes à réaliser – reports	0,00	0,00	0,00	0,00	0,00	0,00	0,00	0,00	0,00
	SOLDE (2)	0,00	-32 000,00	-359 220,00	-627 720,00	-80 580,00	0,00	0,00	0,00	-25 500,00

(1) Pour le croisement par nature, le détail est fait selon le niveau de vote choisi par l'assemblée délibérante (chapitre, article ou article spécialisé).

(2) Le solde correspond à la différence entre les recettes et les dépenses. Les dépenses et les recettes correspondent à la somme des dépenses et des recettes de l'exercice ainsi que des restes à réaliser et des reports (lignes budgétaires 001 et 002). Les lignes reports 001 et 002 apparaissent à la colonne 01-Non ventilables.

IV – ANNEXES	IV
ELEMENTS DU BILAN PRESENTATION CROISEE PAR FONCTION – DETAIL FONCTIONNEMENT	A1.1

FONCTION 9 – Action économique

(1)	Libellé	90 Interventions économiques	91 Foire et marchés	92 Aides à l'agriculture et aux industries	93 Aides à l'énergie, indus. manufact., BTP	94 Aides commerce et services marchands	95 Aides au tourisme	96 Aides aux services publics	97 Plan de relance (crise sanitaire)	Total
DEPENSES (2)		0,00	0,00	0,00	0,00	0,00	0,00	0,00	0,00	0,00
Dépenses de l'exercice		0,00	0,00	0,00	0,00	0,00	0,00	0,00	0,00	0,00
011	Charges à caractère général	0,00	0,00	0,00	0,00	0,00	0,00	0,00	0,00	0,00
012	Charges de personnel, frais assimilés	0,00	0,00	0,00	0,00	0,00	0,00	0,00	0,00	0,00
014	Atténuations de produits	0,00	0,00	0,00	0,00	0,00	0,00	0,00	0,00	0,00
022	Dépenses imprévues	0,00	0,00	0,00	0,00	0,00	0,00	0,00	0,00	0,00
023	Virement à la section d'investissement	0,00	0,00	0,00	0,00	0,00	0,00	0,00	0,00	0,00
042	Opérat° ordre transfert entre sections	0,00	0,00	0,00	0,00	0,00	0,00	0,00	0,00	0,00
043	Opérat° ordre intérieur de la section	0,00	0,00	0,00	0,00	0,00	0,00	0,00	0,00	0,00
65	Autres charges de gestion courante	0,00	0,00	0,00	0,00	0,00	0,00	0,00	0,00	0,00
656	Frais fonctionnement des groupes d'élus	0,00	0,00	0,00	0,00	0,00	0,00	0,00	0,00	0,00
66	Charges financières	0,00	0,00	0,00	0,00	0,00	0,00	0,00	0,00	0,00
67	Charges exceptionnelles	0,00	0,00	0,00	0,00	0,00	0,00	0,00	0,00	0,00
68	Dot. aux amortissements et provisions	0,00	0,00	0,00	0,00	0,00	0,00	0,00	0,00	0,00
Restes à réaliser – reports		0,00	0,00	0,00	0,00	0,00	0,00	0,00	0,00	0,00
RECETTES (2)		0,00	0,00	0,00	0,00	0,00	0,00	0,00	0,00	0,00
Recettes de l'exercice		0,00	0,00	0,00	0,00	0,00	0,00	0,00	0,00	0,00
013	Atténuations de charges	0,00	0,00	0,00	0,00	0,00	0,00	0,00	0,00	0,00
042	Opérat° ordre transfert entre sections	0,00	0,00	0,00	0,00	0,00	0,00	0,00	0,00	0,00
043	Opérat° ordre intérieur de la section	0,00	0,00	0,00	0,00	0,00	0,00	0,00	0,00	0,00
70	Produits des services, du domaine, vente	0,00	0,00	0,00	0,00	0,00	0,00	0,00	0,00	0,00
73	Impôts et taxes	0,00	0,00	0,00	0,00	0,00	0,00	0,00	0,00	0,00
74	Dotations et participations	0,00	0,00	0,00	0,00	0,00	0,00	0,00	0,00	0,00

COLLECTIVITE MONTMAGNY - BUDGET PRINCIPAL DE MONTMAGNY - BP - 2022

(1)	Libellé	90 Interventions économiques	91 Foires et marchés	92 Aides à l'agriculture et aux industries	93 Aides à l'énergie, indus. manufact., BTP	94 Aides commerce et services marchands	95 Aides au tourisme	96 Aides aux services publics	97 Plan de relance (crise sanitaire)	Total
75	Autres produits de gestion courante	0,00	0,00	0,00	0,00	0,00	0,00	0,00	0,00	0,00
76	Produits financiers	0,00	0,00	0,00	0,00	0,00	0,00	0,00	0,00	0,00
77	Produits exceptionnels	0,00	0,00	0,00	0,00	0,00	0,00	0,00	0,00	0,00
78	Reprise sur amortissements et provisions	0,00	0,00	0,00	0,00	0,00	0,00	0,00	0,00	0,00
	Restes à réaliser – reports	0,00	0,00	0,00	0,00	0,00	0,00	0,00	0,00	0,00
	SOLDE (2)	0,00	0,00	0,00	0,00	0,00	0,00	0,00	0,00	0,00

(1) Pour le croisement par nature, le détail est fait selon le niveau de vote choisi par l'assemblée délibérante (chapitre, article ou article spécialisé).

(2) Le solde correspond à la différence entre les recettes et les dépenses. Les dépenses et les recettes correspondent à la somme des dépenses et des recettes de l'exercice ainsi que des restes à réaliser et des reports (lignes budgétaires 001 et 002). Les lignes reports 001 et 002 apparaissent à la colonne 01-Non ventilables.

IV – ANNEXES	IV
ELEMENTS DU BILAN PRESENTATION CROISEE PAR FONCTION – DETAIL INVESTISSEMENT	A1.2

FONCTION 0 – Services généraux des administrations publiques locales

(1)	Libellé	01 Opérations non ventilables	02 Administration générale	03 Justice	04 Coopérat° décentralisée, act° européen.	05 Plan de relance (crise sanitaire)	Total
DEPENSES (2)		2 795 303,71	1 489 369,07	0,00	0,00	0,00	4 284 672,78
Dépenses de l'exercice		2 093 000,00	1 291 250,00	0,00	0,00	0,00	3 384 250,00
010	Stocks	0,00	0,00	0,00	0,00	0,00	0,00
020	Dépenses imprévues	175 000,00	0,00	0,00	0,00	0,00	175 000,00
040	Opérat° ordre transfert entre sections	0,00	0,00	0,00	0,00	0,00	0,00
041	Opérations patrimoniales	0,00	0,00	0,00	0,00	0,00	0,00
10	Dotations, fonds divers et réserves	10 000,00	0,00	0,00	0,00	0,00	10 000,00
13	Subventions d'investissement	0,00	0,00	0,00	0,00	0,00	0,00
16	Emprunts et dettes assimilées	1 908 000,00	0,00	0,00	0,00	0,00	1 908 000,00
18	Compte de liaison : affectat° (BA,régie)	0,00	0,00	0,00	0,00	0,00	0,00
20	Immobilisations incorporelles	0,00	194 700,00	0,00	0,00	0,00	194 700,00
204	Subventions d'équipement versées	0,00	0,00	0,00	0,00	0,00	0,00
21	Immobilisations corporelles	0,00	1 096 550,00	0,00	0,00	0,00	1 096 550,00
22	Immobilisations reçues en affectation	0,00	0,00	0,00	0,00	0,00	0,00
23	Immobilisations en cours	0,00	0,00	0,00	0,00	0,00	0,00
26	Participat° et créances rattachées	0,00	0,00	0,00	0,00	0,00	0,00
27	Autres immobilisations financières	0,00	0,00	0,00	0,00	0,00	0,00
Opérations d'équipement		0,00	0,00	0,00	0,00	0,00	0,00
Opérations pour compte de tiers		0,00	0,00	0,00	0,00	0,00	0,00
Restes à réaliser – reports		702 303,71	198 119,07	0,00	0,00	0,00	900 422,78
RECETTES (2)		7 249 254,84	151 562,50	0,00	0,00	0,00	7 400 817,34
Recettes de l'exercice		7 249 254,84	151 562,50	0,00	0,00	0,00	7 400 817,34
010	Stocks	0,00	0,00	0,00	0,00	0,00	0,00
021	Virement de la sect° de fonctionnement	3 181 599,93	0,00	0,00	0,00	0,00	3 181 599,93
024	Produits des cessions d'immobilisations	0,00	0,00	0,00	0,00	0,00	0,00
040	Opérat° ordre transfert entre sections	1 357 173,65	0,00	0,00	0,00	0,00	1 357 173,65
041	Opérations patrimoniales	0,00	0,00	0,00	0,00	0,00	0,00
10	Dotations, fonds divers et réserves	1 735 481,26	151 562,50	0,00	0,00	0,00	1 887 043,76
13	Subventions d'investissement	25 000,00	0,00	0,00	0,00	0,00	25 000,00
16	Emprunts et dettes assimilées	950 000,00	0,00	0,00	0,00	0,00	950 000,00

COLLECTIVITE MONTMAGNY - BUDGET PRINCIPAL DE MONTMAGNY - BP - 2022

(1)	Libellé	01 Opérations non ventilables	02 Administration générale	03 Justice	04 Coopérat° décentralisée, act° européen.	05 Plan de relance (crise sanitaire)	Total
18	Compte de liaison : affectat° (BA,régie)	0,00	0,00	0,00	0,00	0,00	0,00
20	Immobilisations incorporelles	0,00	0,00	0,00	0,00	0,00	0,00
204	Subventions d'équipement versées	0,00	0,00	0,00	0,00	0,00	0,00
21	Immobilisations corporelles	0,00	0,00	0,00	0,00	0,00	0,00
22	Immobilisations reçues en affectation	0,00	0,00	0,00	0,00	0,00	0,00
23	Immobilisations en cours	0,00	0,00	0,00	0,00	0,00	0,00
26	Participat° et créances rattachées	0,00	0,00	0,00	0,00	0,00	0,00
27	Autres immobilisations financières	0,00	0,00	0,00	0,00	0,00	0,00
Opérations pour compte de tiers		0,00	0,00	0,00	0,00	0,00	0,00
Restes à réaliser – reports		0,00	0,00	0,00	0,00	0,00	0,00
SOLDE (2)		4 453 951,13	-1 337 806,57	0,00	0,00	0,00	3 116 144,56

(1)	Libellé	Sous-fonction 02						Sous-fonction 04		
		020 Administrat° générale collectivité	021 Assemblée locale	022 Administration générale de l'état	023 Information, communication, publicité	024 Fêtes et cérémonies	025 Aides aux assoc. (non classées ailleurs)	026 Cimetières et pompes funèbres	041 Subvention globale	048 Autres act° de coopérat° décentralisée
DEPENSES (2)		1 351 996,16	0,00	0,00	123 372,91	0,00	0,00	14 000,00	0,00	0,00
Dépenses de l'exercice		1 158 700,00	0,00	0,00	118 550,00	0,00	0,00	14 000,00	0,00	0,00
010	Stocks	0,00	0,00	0,00	0,00	0,00	0,00	0,00	0,00	0,00
020	Dépenses imprévues	0,00	0,00	0,00	0,00	0,00	0,00	0,00	0,00	0,00
040	Opérat° ordre transfert entre sections	0,00	0,00	0,00	0,00	0,00	0,00	0,00	0,00	0,00
041	Opérations patrimoniales	0,00	0,00	0,00	0,00	0,00	0,00	0,00	0,00	0,00
10	Dotations, fonds divers et réserves	0,00	0,00	0,00	0,00	0,00	0,00	0,00	0,00	0,00
13	Subventions d'investissement	0,00	0,00	0,00	0,00	0,00	0,00	0,00	0,00	0,00
16	Emprunts et dettes assimilées	0,00	0,00	0,00	0,00	0,00	0,00	0,00	0,00	0,00
18	Compte de liaison : affectat° (BA,régie)	0,00	0,00	0,00	0,00	0,00	0,00	0,00	0,00	0,00
20	Immobilisations incorporelles	192 350,00	0,00	0,00	2 350,00	0,00	0,00	0,00	0,00	0,00
204	Subventions d'équipement versées	0,00	0,00	0,00	0,00	0,00	0,00	0,00	0,00	0,00
21	Immobilisations corporelles	966 350,00	0,00	0,00	116 200,00	0,00	0,00	14 000,00	0,00	0,00
22	Immobilisations reçues en affectation	0,00	0,00	0,00	0,00	0,00	0,00	0,00	0,00	0,00

COLLECTIVITE MONTMAGNY - BUDGET PRINCIPAL DE MONTMAGNY - BP - 2022

(1)	Libellé	Sous-fonction 02							Sous-fonction 04	
		020 Administrat° générale collectivité	021 Assemblée locale	022 Administration générale de l'état	023 Information, communication, publicité	024 Fêtes et cérémonies	025 Aides aux assoc. (non classées ailleurs)	026 Cimetières et pompes funèbres	041 Subvention globale	048 Autres act° de coopérat° décentralisée
23	Immobilisations en cours	0,00	0,00	0,00	0,00	0,00	0,00	0,00	0,00	0,00
26	Participat° et créances rattachées	0,00	0,00	0,00	0,00	0,00	0,00	0,00	0,00	0,00
27	Autres immobilisations financières	0,00	0,00	0,00	0,00	0,00	0,00	0,00	0,00	0,00
	Opérations d'équipement	0,00	0,00	0,00	0,00	0,00	0,00	0,00	0,00	0,00
	Opérations pour compte de tiers	0,00	0,00	0,00	0,00	0,00	0,00	0,00	0,00	0,00
	Restes à réaliser – reports	193 296,16	0,00	0,00	4 822,91	0,00	0,00	0,00	0,00	0,00
	RECETTES (2)	151 562,50	0,00	0,00	0,00	0,00	0,00	0,00	0,00	0,00
	Recettes de l'exercice	151 562,50	0,00	0,00	0,00	0,00	0,00	0,00	0,00	0,00
010	Stocks	0,00	0,00	0,00	0,00	0,00	0,00	0,00	0,00	0,00
021	Virement de la sect° de fonctionnement	0,00	0,00	0,00	0,00	0,00	0,00	0,00	0,00	0,00
024	Produits des cessions d'immobilisations	0,00	0,00	0,00	0,00	0,00	0,00	0,00	0,00	0,00
040	Opérat° ordre transfert entre sections	0,00	0,00	0,00	0,00	0,00	0,00	0,00	0,00	0,00
041	Opérations patrimoniales	0,00	0,00	0,00	0,00	0,00	0,00	0,00	0,00	0,00
10	Dotations, fonds divers et réserves	151 562,50	0,00	0,00	0,00	0,00	0,00	0,00	0,00	0,00
13	Subventions d'investissement	0,00	0,00	0,00	0,00	0,00	0,00	0,00	0,00	0,00
16	Emprunts et dettes assimilées	0,00	0,00	0,00	0,00	0,00	0,00	0,00	0,00	0,00
18	Compte de liaison : affectat° (BA,régie)	0,00	0,00	0,00	0,00	0,00	0,00	0,00	0,00	0,00
20	Immobilisations incorporelles	0,00	0,00	0,00	0,00	0,00	0,00	0,00	0,00	0,00
204	Subventions d'équipement versées	0,00	0,00	0,00	0,00	0,00	0,00	0,00	0,00	0,00
21	Immobilisations corporelles	0,00	0,00	0,00	0,00	0,00	0,00	0,00	0,00	0,00
22	Immobilisations reçues en affectation	0,00	0,00	0,00	0,00	0,00	0,00	0,00	0,00	0,00
23	Immobilisations en cours	0,00	0,00	0,00	0,00	0,00	0,00	0,00	0,00	0,00
26	Participat° et créances rattachées	0,00	0,00	0,00	0,00	0,00	0,00	0,00	0,00	0,00
27	Autres immobilisations financières	0,00	0,00	0,00	0,00	0,00	0,00	0,00	0,00	0,00

COLLECTIVITE MONTMAGNY - BUDGET PRINCIPAL DE MONTMAGNY - BP - 2022

(1)	Libellé	Sous-fonction 02						Sous-fonction 04	
		020 Administrat° générale collectivité	021 Assemblée locale	022 Administration générale de l'état	023 Information, communication, publicité	024 Fêtes et cérémonies	025 Aides aux assoc. (non classées ailleurs)	026 Cimetières et pompes funèbres	041 Subvention globale
	Opérations pour compte de tiers	0,00	0,00	0,00	0,00	0,00	0,00	0,00	0,00
	Restes à réaliser – reports	0,00	0,00	0,00	0,00	0,00	0,00	0,00	0,00
	SOLDE (2)	-1 200 433,66	0,00	0,00	-123 372,91	0,00	0,00	-14 000,00	0,00

(1) Pour le croisement par nature, le détail est fait selon le niveau de vote choisi par l'assemblée délibérante (chapitre, article ou article spécialisé).

(2) Le solde correspond à la différence entre les recettes et les dépenses. Les dépenses et les recettes correspondent à la somme des dépenses et des recettes de l'exercice ainsi que des restes à réaliser et des reports (lignes budgétaires 001 et 002). Les lignes reports 001 et 002 apparaissent à la colonne 01-Non ventilables.

IV – ANNEXES	IV
ELEMENTS DU BILAN PRESENTATION CROISEE PAR FONCTION – DETAIL INVESTISSEMENT	A1.2

FONCTION 1 – Sécurité et salubrité publiques

(1)	Libellé	11 Sécurité intérieure	12 Hygiène et salubrité publique	13 Plan de relance (crise sanitaire)	Total
DEPENSES (2)		14 677,48	0,00	0,00	14 677,48
Dépenses de l'exercice		500,00	0,00	0,00	500,00
010	Stocks	0,00	0,00	0,00	0,00
020	Dépenses imprévues	0,00	0,00	0,00	0,00
040	Opérat° ordre transfert entre sections	0,00	0,00	0,00	0,00
041	Opérations patrimoniales	0,00	0,00	0,00	0,00
10	Dotations, fonds divers et réserves	0,00	0,00	0,00	0,00
13	Subventions d'investissement	0,00	0,00	0,00	0,00
16	Emprunts et dettes assimilées	0,00	0,00	0,00	0,00
18	Compte de liaison : affectat° (BA,régie)	0,00	0,00	0,00	0,00
20	Immobilisations incorporelles	0,00	0,00	0,00	0,00
204	Subventions d'équipement versées	0,00	0,00	0,00	0,00
21	Immobilisations corporelles	500,00	0,00	0,00	500,00
22	Immobilisations reçues en affectation	0,00	0,00	0,00	0,00
23	Immobilisations en cours	0,00	0,00	0,00	0,00
26	Participat° et créances rattachées	0,00	0,00	0,00	0,00
27	Autres immobilisations financières	0,00	0,00	0,00	0,00
Opérations d'équipement		0,00	0,00	0,00	0,00
Opérations pour compte de tiers		0,00	0,00	0,00	0,00
Restes à réaliser – reports		14 177,48	0,00	0,00	14 177,48
RECETTES (2)		0,00	0,00	0,00	0,00
Recettes de l'exercice		0,00	0,00	0,00	0,00
010	Stocks	0,00	0,00	0,00	0,00
021	Virement de la sect° de fonctionnement	0,00	0,00	0,00	0,00
024	Produits des cessions d'immobilisations	0,00	0,00	0,00	0,00
040	Opérat° ordre transfert entre sections	0,00	0,00	0,00	0,00
041	Opérations patrimoniales	0,00	0,00	0,00	0,00
10	Dotations, fonds divers et réserves	0,00	0,00	0,00	0,00
13	Subventions d'investissement	0,00	0,00	0,00	0,00
16	Emprunts et dettes assimilées	0,00	0,00	0,00	0,00
18	Compte de liaison : affectat° (BA,régie)	0,00	0,00	0,00	0,00

COLLECTIVITE MONTMAGNY - BUDGET PRINCIPAL DE MONTMAGNY - BP - 2022

(1)	Libellé	11 Sécurité intérieure	12 Hygiène et salubrité publique	13 Plan de relance (crise sanitaire)	Total
20	Immobilisations incorporelles	0,00	0,00	0,00	0,00
204	Subventions d'équipement versées	0,00	0,00	0,00	0,00
21	Immobilisations corporelles	0,00	0,00	0,00	0,00
22	Immobilisations reçues en affectation	0,00	0,00	0,00	0,00
23	Immobilisations en cours	0,00	0,00	0,00	0,00
26	Participat° et créances rattachées	0,00	0,00	0,00	0,00
27	Autres immobilisations financières	0,00	0,00	0,00	0,00
Opérations pour compte de tiers		0,00	0,00	0,00	0,00
Restes à réaliser – reports		0,00	0,00	0,00	0,00
SOLDE (2)		-14 677,48	0,00	0,00	-14 677,48

(1)	Libellé	Sous-fonction 11				
		110 Services communs	111 Police nationale	112 Police municipale	113 Pompiers, incendies et secours	114 Autres services de protection civile
DEPENSES (2)		0,00	0,00	14 677,48	0,00	0,00
Dépenses de l'exercice		0,00	0,00	500,00	0,00	0,00
010	Stocks	0,00	0,00	0,00	0,00	0,00
020	Dépenses imprévues	0,00	0,00	0,00	0,00	0,00
040	Opérat° ordre transfert entre sections	0,00	0,00	0,00	0,00	0,00
041	Opérations patrimoniales	0,00	0,00	0,00	0,00	0,00
10	Dotations, fonds divers et réserves	0,00	0,00	0,00	0,00	0,00
13	Subventions d'investissement	0,00	0,00	0,00	0,00	0,00
16	Emprunts et dettes assimilées	0,00	0,00	0,00	0,00	0,00
18	Compte de liaison : affectat° (BA,régie)	0,00	0,00	0,00	0,00	0,00
20	Immobilisations incorporelles	0,00	0,00	0,00	0,00	0,00
204	Subventions d'équipement versées	0,00	0,00	0,00	0,00	0,00
21	Immobilisations corporelles	0,00	0,00	500,00	0,00	0,00
22	Immobilisations reçues en affectation	0,00	0,00	0,00	0,00	0,00
23	Immobilisations en cours	0,00	0,00	0,00	0,00	0,00
26	Participat° et créances rattachées	0,00	0,00	0,00	0,00	0,00
27	Autres immobilisations financières	0,00	0,00	0,00	0,00	0,00
Opérations d'équipement		0,00	0,00	0,00	0,00	0,00
Opérations pour compte de tiers		0,00	0,00	0,00	0,00	0,00
Restes à réaliser – reports		0,00	0,00	14 177,48	0,00	0,00
RECETTES (2)		0,00	0,00	0,00	0,00	0,00
Recettes de l'exercice		0,00	0,00	0,00	0,00	0,00
010	Stocks	0,00	0,00	0,00	0,00	0,00
021	Virement de la sect° de fonctionnement	0,00	0,00	0,00	0,00	0,00

COLLECTIVITE MONTMAGNY - BUDGET PRINCIPAL DE MONTMAGNY - BP - 2022

(1)	Libellé	Sous-fonction 11				
		110 Services communs	111 Police nationale	112 Police municipale	113 Pompiers, incendies et secours	114 Autres services de protection civile
024	Produits des cessions d'immobilisations	0,00	0,00	0,00	0,00	0,00
040	Opérat° ordre transfert entre sections	0,00	0,00	0,00	0,00	0,00
041	Opérations patrimoniales	0,00	0,00	0,00	0,00	0,00
10	Dotations, fonds divers et réserves	0,00	0,00	0,00	0,00	0,00
13	Subventions d'investissement	0,00	0,00	0,00	0,00	0,00
16	Emprunts et dettes assimilées	0,00	0,00	0,00	0,00	0,00
18	Compte de liaison : affectat° (BA,régie)	0,00	0,00	0,00	0,00	0,00
20	Immobilisations incorporelles	0,00	0,00	0,00	0,00	0,00
204	Subventions d'équipement versées	0,00	0,00	0,00	0,00	0,00
21	Immobilisations corporelles	0,00	0,00	0,00	0,00	0,00
22	Immobilisations reçues en affectation	0,00	0,00	0,00	0,00	0,00
23	Immobilisations en cours	0,00	0,00	0,00	0,00	0,00
26	Participat° et créances rattachées	0,00	0,00	0,00	0,00	0,00
27	Autres immobilisations financières	0,00	0,00	0,00	0,00	0,00
Opérations pour compte de tiers		0,00	0,00	0,00	0,00	0,00
Restes à réaliser – reports		0,00	0,00	0,00	0,00	0,00
SOLDE (2)		0,00	0,00	-14 677,48	0,00	0,00

(1) Pour le croisement par nature, le détail est fait selon le niveau de vote choisi par l'assemblée délibérante (chapitre, article ou article spécialisé).

(2) Le solde correspond à la différence entre les recettes et les dépenses. Les dépenses et les recettes correspondent à la somme des dépenses et des recettes de l'exercice ainsi que des restes à réaliser et des reports (lignes budgétaires 001 et 002). Les lignes reports 001 et 002 apparaissent à la colonne 01-Non ventilables.

IV – ANNEXES	IV
ELEMENTS DU BILAN PRESENTATION CROISEE PAR FONCTION – DETAIL INVESTISSEMENT	A1.2

FONCTION 2 – Enseignement - Formation

(1)	Libellé	20 Services communs	21 Enseignement du premier degré	22 Enseignement du deuxième degré	23 Enseignement supérieur	24 Formation continue	25 Services annexes de l'enseignement	26 Plan de relance (crise sanitaire)	Total
	DEPENSES (2)	5 442,09	791 063,18	0,00	0,00	0,00	31 953,24	0,00	828 458,51
	Dépenses de l'exercice	3 400,00	774 950,00	0,00	0,00	0,00	2 805,00	0,00	781 155,00
010	Stocks	0,00	0,00	0,00	0,00	0,00	0,00	0,00	0,00
020	Dépenses imprévues	0,00	0,00	0,00	0,00	0,00	0,00	0,00	0,00
040	Opérat° ordre transfert entre sections	0,00	0,00	0,00	0,00	0,00	0,00	0,00	0,00
041	Opérations patrimoniales	0,00	0,00	0,00	0,00	0,00	0,00	0,00	0,00
10	Dotations, fonds divers et réserves	0,00	0,00	0,00	0,00	0,00	0,00	0,00	0,00
13	Subventions d'investissement	0,00	0,00	0,00	0,00	0,00	0,00	0,00	0,00
16	Emprunts et dettes assimilées	0,00	0,00	0,00	0,00	0,00	0,00	0,00	0,00
18	Compte de liaison : affectat° (BA,régie)	0,00	0,00	0,00	0,00	0,00	0,00	0,00	0,00
20	Immobilisations incorporelles	0,00	25 000,00	0,00	0,00	0,00	0,00	0,00	25 000,00
204	Subventions d'équipement versées	0,00	0,00	0,00	0,00	0,00	0,00	0,00	0,00
21	Immobilisations corporelles	3 400,00	589 950,00	0,00	0,00	0,00	2 805,00	0,00	596 155,00
22	Immobilisations reçues en affectation	0,00	0,00	0,00	0,00	0,00	0,00	0,00	0,00
23	Immobilisations en cours	0,00	160 000,00	0,00	0,00	0,00	0,00	0,00	160 000,00
26	Participat° et créances rattachées	0,00	0,00	0,00	0,00	0,00	0,00	0,00	0,00
27	Autres immobilisations financières	0,00	0,00	0,00	0,00	0,00	0,00	0,00	0,00
	Opérations d'équipement	0,00	0,00	0,00	0,00	0,00	0,00	0,00	0,00
	Opérations pour compte de tiers	0,00	0,00	0,00	0,00	0,00	0,00	0,00	0,00
	Restes à réaliser – reports	2 042,09	16 113,18	0,00	0,00	0,00	29 148,24	0,00	47 303,51
	RECETTES (2)	0,00	242 248,52	0,00	0,00	0,00	0,00	0,00	242 248,52
	Recettes de l'exercice	0,00	242 248,52	0,00	0,00	0,00	0,00	0,00	242 248,52
010	Stocks	0,00	0,00	0,00	0,00	0,00	0,00	0,00	0,00

COLLECTIVITE MONTMAGNY - BUDGET PRINCIPAL DE MONTMAGNY - BP - 2022

(1)	Libellé	20 Services communs	21 Enseignement du premier degré	22 Enseignement du deuxième degré	23 Enseignement supérieur	24 Formation continue	25 Services annexes de l'enseignement	26 Plan de relance (crise sanitaire)	Total
021	Virement de la sect° de fonctionnement	0,00	0,00	0,00	0,00	0,00	0,00	0,00	0,00
024	Produits des cessions d'immobilisations	0,00	0,00	0,00	0,00	0,00	0,00	0,00	0,00
040	Opérat° ordre transfert entre sections	0,00	0,00	0,00	0,00	0,00	0,00	0,00	0,00
041	Opérations patrimoniales	0,00	0,00	0,00	0,00	0,00	0,00	0,00	0,00
10	Dotations, fonds divers et réserves	0,00	0,00	0,00	0,00	0,00	0,00	0,00	0,00
13	Subventions d'investissement	0,00	242 248,52	0,00	0,00	0,00	0,00	0,00	242 248,52
16	Emprunts et dettes assimilées	0,00	0,00	0,00	0,00	0,00	0,00	0,00	0,00
18	Compte de liaison : affectat° (BA,régie)	0,00	0,00	0,00	0,00	0,00	0,00	0,00	0,00
20	Immobilisations incorporelles	0,00	0,00	0,00	0,00	0,00	0,00	0,00	0,00
204	Subventions d'équipement versées	0,00	0,00	0,00	0,00	0,00	0,00	0,00	0,00
21	Immobilisations corporelles	0,00	0,00	0,00	0,00	0,00	0,00	0,00	0,00
22	Immobilisations reçues en affectation	0,00	0,00	0,00	0,00	0,00	0,00	0,00	0,00
23	Immobilisations en cours	0,00	0,00	0,00	0,00	0,00	0,00	0,00	0,00
26	Participat° et créances rattachées	0,00	0,00	0,00	0,00	0,00	0,00	0,00	0,00
27	Autres immobilisations financières	0,00	0,00	0,00	0,00	0,00	0,00	0,00	0,00
Opérations pour compte de tiers		0,00	0,00	0,00	0,00	0,00	0,00	0,00	0,00
Restes à réaliser – reports		0,00	0,00	0,00	0,00	0,00	0,00	0,00	0,00
SOLDE (2)		-5 442,09	-548 814,66	0,00	0,00	0,00	-31 953,24	0,00	-586 209,99

(1)	Libellé	Sous-fonction 21			Sous-fonction 25				
		211 Ecoles maternelles	212 Ecoles primaires	213 Classes regroupées	251 Hébergement et restauration scolaire	252 Transports scolaires	253 Sport scolaire	254 Médecine scolaire	255 Classes de découverte et autres services
DEPENSES (2)		32 040,00	173 550,00	585 473,18	31 953,24	0,00	0,00	0,00	0,00
Dépenses de l'exercice		29 700,00	173 550,00	571 700,00	2 805,00	0,00	0,00	0,00	0,00
010	Stocks	0,00	0,00	0,00	0,00	0,00	0,00	0,00	0,00
020	Dépenses imprévues	0,00	0,00	0,00	0,00	0,00	0,00	0,00	0,00
040	Opérat° ordre transfert entre sections	0,00	0,00	0,00	0,00	0,00	0,00	0,00	0,00
041	Opérations patrimoniales	0,00	0,00	0,00	0,00	0,00	0,00	0,00	0,00

COLLECTIVITE MONTMAGNY - BUDGET PRINCIPAL DE MONTMAGNY - BP - 2022

(1)	Libellé	Sous-fonction 21			Sous-fonction 25				
		211 Ecoles maternelles	212 Ecoles primaires	213 Classes regroupées	251 Hébergement et restauration scolaire	252 Transports scolaires	253 Sport scolaire	254 Médecine scolaire	255 Classes de découverte et autres services
10	Dotations, fonds divers et réserves	0,00	0,00	0,00	0,00	0,00	0,00	0,00	0,00
13	Subventions d'investissement	0,00	0,00	0,00	0,00	0,00	0,00	0,00	0,00
16	Emprunts et dettes assimilées	0,00	0,00	0,00	0,00	0,00	0,00	0,00	0,00
18	Compte de liaison : affectat° (BA,régie)	0,00	0,00	0,00	0,00	0,00	0,00	0,00	0,00
20	Immobilisations incorporelles	0,00	0,00	25 000,00	0,00	0,00	0,00	0,00	0,00
204	Subventions d'équipement versées	0,00	0,00	0,00	0,00	0,00	0,00	0,00	0,00
21	Immobilisations corporelles	29 700,00	13 550,00	546 700,00	2 805,00	0,00	0,00	0,00	0,00
22	Immobilisations reçues en affectation	0,00	0,00	0,00	0,00	0,00	0,00	0,00	0,00
23	Immobilisations en cours	0,00	160 000,00	0,00	0,00	0,00	0,00	0,00	0,00
26	Participat° et créances rattachées	0,00	0,00	0,00	0,00	0,00	0,00	0,00	0,00
27	Autres immobilisations financières	0,00	0,00	0,00	0,00	0,00	0,00	0,00	0,00
Opérations d'équipement		0,00	0,00	0,00	0,00	0,00	0,00	0,00	0,00
Opérations pour compte de tiers		0,00	0,00	0,00	0,00	0,00	0,00	0,00	0,00
Restes à réaliser – reports		2 340,00	0,00	13 773,18	29 148,24	0,00	0,00	0,00	0,00
RECETTES (2)		0,00	0,00	242 248,52	0,00	0,00	0,00	0,00	0,00
Recettes de l'exercice		0,00	0,00	242 248,52	0,00	0,00	0,00	0,00	0,00
010	Stocks	0,00	0,00	0,00	0,00	0,00	0,00	0,00	0,00
021	Virement de la sect° de fonctionnement	0,00	0,00	0,00	0,00	0,00	0,00	0,00	0,00
024	Produits des cessions d'immobilisations	0,00	0,00	0,00	0,00	0,00	0,00	0,00	0,00
040	Opérat° ordre transfert entre sections	0,00	0,00	0,00	0,00	0,00	0,00	0,00	0,00
041	Opérations patrimoniales	0,00	0,00	0,00	0,00	0,00	0,00	0,00	0,00
10	Dotations, fonds divers et réserves	0,00	0,00	0,00	0,00	0,00	0,00	0,00	0,00
13	Subventions d'investissement	0,00	0,00	242 248,52	0,00	0,00	0,00	0,00	0,00
16	Emprunts et dettes assimilées	0,00	0,00	0,00	0,00	0,00	0,00	0,00	0,00
18	Compte de liaison : affectat° (BA,régie)	0,00	0,00	0,00	0,00	0,00	0,00	0,00	0,00
20	Immobilisations incorporelles	0,00	0,00	0,00	0,00	0,00	0,00	0,00	0,00
204	Subventions d'équipement versées	0,00	0,00	0,00	0,00	0,00	0,00	0,00	0,00
21	Immobilisations corporelles	0,00	0,00	0,00	0,00	0,00	0,00	0,00	0,00
22	Immobilisations reçues en affectation	0,00	0,00	0,00	0,00	0,00	0,00	0,00	0,00
23	Immobilisations en cours	0,00	0,00	0,00	0,00	0,00	0,00	0,00	0,00
26	Participat° et créances rattachées	0,00	0,00	0,00	0,00	0,00	0,00	0,00	0,00
27	Autres immobilisations financières	0,00	0,00	0,00	0,00	0,00	0,00	0,00	0,00
Opérations pour compte de tiers		0,00	0,00	0,00	0,00	0,00	0,00	0,00	0,00
Restes à réaliser – reports		0,00	0,00	0,00	0,00	0,00	0,00	0,00	0,00
SOLDE (2)		-32 040,00	-173 550,00	-343 224,66	-31 953,24	0,00	0,00	0,00	0,00

COLLECTIVITE MONTMAGNY - BUDGET PRINCIPAL DE MONTMAGNY - BP - 2022

(1) Pour le croisement par nature, le détail est fait selon le niveau de vote choisi par l'assemblée délibérante (chapitre, article ou article spécialisé).

(2) Le solde correspond à la différence entre les recettes et les dépenses. Les dépenses et les recettes correspondent à la somme des dépenses et des recettes de l'exercice ainsi que des restes à réaliser et des reports (lignes budgétaires 001 et 002). Les lignes reports 001 et 002 apparaissent à la colonne 01-Non ventilables.

IV – ANNEXES	IV
ELEMENTS DU BILAN PRESENTATION CROISEE PAR FONCTION – DETAIL INVESTISSEMENT	A1.2

FONCTION 3 – Culture

(1)	Libellé	30 Services communs	31 Expression artistique	32 Conservation et diffusion des patrimoine	33 Action culturelle	34 Plan de relance (crise sanitaire)	Total
DEPENSES (2)		2 800,00	2 000,00	55 858,00	0,00	0,00	60 658,00
Dépenses de l'exercice		2 800,00	2 000,00	55 000,00	0,00	0,00	59 800,00
010	Stocks	0,00	0,00	0,00	0,00	0,00	0,00
020	Dépenses imprévues	0,00	0,00	0,00	0,00	0,00	0,00
040	<i>Opérat° ordre transfert entre sections</i>	0,00	0,00	0,00	0,00	0,00	0,00
041	<i>Opérations patrimoniales</i>	0,00	0,00	0,00	0,00	0,00	0,00
10	Dotations, fonds divers et réserves	0,00	0,00	0,00	0,00	0,00	0,00
13	Subventions d'investissement	0,00	0,00	0,00	0,00	0,00	0,00
16	Emprunts et dettes assimilées	0,00	0,00	0,00	0,00	0,00	0,00
18	Compte de liaison : affectat° (BA,régie)	0,00	0,00	0,00	0,00	0,00	0,00
20	Immobilisations incorporelles	0,00	0,00	0,00	0,00	0,00	0,00
204	Subventions d'équipement versées	0,00	0,00	0,00	0,00	0,00	0,00
21	Immobilisations corporelles	2 800,00	2 000,00	55 000,00	0,00	0,00	59 800,00
22	Immobilisations reçues en affectation	0,00	0,00	0,00	0,00	0,00	0,00
23	Immobilisations en cours	0,00	0,00	0,00	0,00	0,00	0,00
26	Participat° et créances rattachées	0,00	0,00	0,00	0,00	0,00	0,00
27	Autres immobilisations financières	0,00	0,00	0,00	0,00	0,00	0,00
Opérations d'équipement		0,00	0,00	0,00	0,00	0,00	0,00
Opérations pour compte de tiers		0,00	0,00	0,00	0,00	0,00	0,00
Restes à réaliser – reports		0,00	0,00	858,00	0,00	0,00	858,00
RECETTES (2)		0,00	0,00	118 052,00	0,00	0,00	118 052,00
Recettes de l'exercice		0,00	0,00	118 052,00	0,00	0,00	118 052,00
010	Stocks	0,00	0,00	0,00	0,00	0,00	0,00
021	<i>Virement de la sect° de fonctionnement</i>	0,00	0,00	0,00	0,00	0,00	0,00
024	Produits des cessions d'immobilisations	0,00	0,00	0,00	0,00	0,00	0,00
040	<i>Opérat° ordre transfert entre sections</i>	0,00	0,00	0,00	0,00	0,00	0,00
041	<i>Opérations patrimoniales</i>	0,00	0,00	0,00	0,00	0,00	0,00
10	Dotations, fonds divers et réserves	0,00	0,00	0,00	0,00	0,00	0,00
13	Subventions d'investissement	0,00	0,00	118 052,00	0,00	0,00	118 052,00
16	Emprunts et dettes assimilées	0,00	0,00	0,00	0,00	0,00	0,00

COLLECTIVITE MONTMAGNY - BUDGET PRINCIPAL DE MONTMAGNY - BP - 2022

(1)	Libellé	30 Services communs	31 Expression artistique	32 Conservation et diffusion des patrimoine	33 Action culturelle	34 Plan de relance (crise sanitaire)	Total
18	Compte de liaison : affectat° (BA,régie)	0,00	0,00	0,00	0,00	0,00	0,00
20	Immobilisations incorporelles	0,00	0,00	0,00	0,00	0,00	0,00
204	Subventions d'équipement versées	0,00	0,00	0,00	0,00	0,00	0,00
21	Immobilisations corporelles	0,00	0,00	0,00	0,00	0,00	0,00
22	Immobilisations reçues en affectation	0,00	0,00	0,00	0,00	0,00	0,00
23	Immobilisations en cours	0,00	0,00	0,00	0,00	0,00	0,00
26	Participat° et créances rattachées	0,00	0,00	0,00	0,00	0,00	0,00
27	Autres immobilisations financières	0,00	0,00	0,00	0,00	0,00	0,00
Opérations pour compte de tiers		0,00	0,00	0,00	0,00	0,00	0,00
Restes à réaliser – reports		0,00	0,00	0,00	0,00	0,00	0,00
SOLDE (2)		-2 800,00	-2 000,00	62 194,00	0,00	0,00	57 394,00

(1)	Libellé	Sous-fonction 31				Sous-fonction 32			
		311 Expression musicale, lyrique et choré.	312 Arts plastiques, activités artistiques	313 Théâtres	314 Cinémas et autres salles de spectacles	321 Bibliothèques et médiathèques	322 Musées	323 Archives	324 Entretien du patrimoine culturel
DEPENSES (2)		2 000,00	0,00	0,00	0,00	0,00	0,00	0,00	55 858,00
Dépenses de l'exercice		2 000,00	0,00	0,00	0,00	0,00	0,00	0,00	55 000,00
010	Stocks	0,00	0,00	0,00	0,00	0,00	0,00	0,00	0,00
020	Dépenses imprévues	0,00	0,00	0,00	0,00	0,00	0,00	0,00	0,00
040	Opérat° ordre transfert entre sections	0,00	0,00	0,00	0,00	0,00	0,00	0,00	0,00
041	Opérations patrimoniales	0,00	0,00	0,00	0,00	0,00	0,00	0,00	0,00
10	Dotations, fonds divers et réserves	0,00	0,00	0,00	0,00	0,00	0,00	0,00	0,00
13	Subventions d'investissement	0,00	0,00	0,00	0,00	0,00	0,00	0,00	0,00
16	Emprunts et dettes assimilées	0,00	0,00	0,00	0,00	0,00	0,00	0,00	0,00
18	Compte de liaison : affectat° (BA,régie)	0,00	0,00	0,00	0,00	0,00	0,00	0,00	0,00
20	Immobilisations incorporelles	0,00	0,00	0,00	0,00	0,00	0,00	0,00	0,00
204	Subventions d'équipement versées	0,00	0,00	0,00	0,00	0,00	0,00	0,00	0,00
21	Immobilisations corporelles	2 000,00	0,00	0,00	0,00	0,00	0,00	0,00	55 000,00
22	Immobilisations reçues en affectation	0,00	0,00	0,00	0,00	0,00	0,00	0,00	0,00
23	Immobilisations en cours	0,00	0,00	0,00	0,00	0,00	0,00	0,00	0,00
26	Participat° et créances rattachées	0,00	0,00	0,00	0,00	0,00	0,00	0,00	0,00
27	Autres immobilisations financières	0,00	0,00	0,00	0,00	0,00	0,00	0,00	0,00
Opérations d'équipement		0,00	0,00	0,00	0,00	0,00	0,00	0,00	0,00
Opérations pour compte de tiers		0,00	0,00	0,00	0,00	0,00	0,00	0,00	0,00
Restes à réaliser – reports		0,00	0,00	0,00	0,00	0,00	0,00	0,00	858,00
RECETTES (2)		0,00	0,00	0,00	0,00	0,00	0,00	0,00	118 052,00
Recettes de l'exercice		0,00	0,00	0,00	0,00	0,00	0,00	0,00	118 052,00

COLLECTIVITE MONTMAGNY - BUDGET PRINCIPAL DE MONTMAGNY - BP - 2022

(1)	Libellé	Sous-fonction 31				Sous-fonction 32			
		311 Expression musicale, lyrique et choré.	312 Arts plastiques, activités artistiques	313 Théâtres	314 Cinémas et autres salles de spectacles	321 Bibliothèques et médiathèques	322 Musées	323 Archives	324 Entretien du patrimoine culturel
010	Stocks	0,00	0,00	0,00	0,00	0,00	0,00	0,00	0,00
021	Virement de la sect° de fonctionnement	0,00	0,00	0,00	0,00	0,00	0,00	0,00	0,00
024	Produits des cessions d'immobilisations	0,00	0,00	0,00	0,00	0,00	0,00	0,00	0,00
040	Opérat° ordre transfert entre sections	0,00	0,00	0,00	0,00	0,00	0,00	0,00	0,00
041	Opérations patrimoniales	0,00	0,00	0,00	0,00	0,00	0,00	0,00	0,00
10	Dotations, fonds divers et réserves	0,00	0,00	0,00	0,00	0,00	0,00	0,00	0,00
13	Subventions d'investissement	0,00	0,00	0,00	0,00	0,00	0,00	0,00	118 052,00
16	Emprunts et dettes assimilées	0,00	0,00	0,00	0,00	0,00	0,00	0,00	0,00
18	Compte de liaison : affectat° (BA,régie)	0,00	0,00	0,00	0,00	0,00	0,00	0,00	0,00
20	Immobilisations incorporelles	0,00	0,00	0,00	0,00	0,00	0,00	0,00	0,00
204	Subventions d'équipement versées	0,00	0,00	0,00	0,00	0,00	0,00	0,00	0,00
21	Immobilisations corporelles	0,00	0,00	0,00	0,00	0,00	0,00	0,00	0,00
22	Immobilisations reçues en affectation	0,00	0,00	0,00	0,00	0,00	0,00	0,00	0,00
23	Immobilisations en cours	0,00	0,00	0,00	0,00	0,00	0,00	0,00	0,00
26	Participat° et créances rattachées	0,00	0,00	0,00	0,00	0,00	0,00	0,00	0,00
27	Autres immobilisations financières	0,00	0,00	0,00	0,00	0,00	0,00	0,00	0,00
Opérations pour compte de tiers		0,00	0,00	0,00	0,00	0,00	0,00	0,00	0,00
Restes à réaliser – reports		0,00	0,00	0,00	0,00	0,00	0,00	0,00	0,00
SOLDE (2)		-2 000,00	0,00	0,00	0,00	0,00	0,00	0,00	62 194,00

(1) Pour le croisement par nature, le détail est fait selon le niveau de vote choisi par l'assemblée délibérante (chapitre, article ou article spécialisé).

(2) Le solde correspond à la différence entre les recettes et les dépenses. Les dépenses et les recettes correspondent à la somme des dépenses et des recettes de l'exercice ainsi que des restes à réaliser et des reports (lignes budgétaires 001 et 002). Les lignes reports 001 et 002 apparaissent à la colonne 01-Non ventilables.

IV – ANNEXES	IV
ELEMENTS DU BILAN PRESENTATION CROISEE PAR FONCTION – DETAIL INVESTISSEMENT	A1.2

FONCTION 4 – Sport et jeunesse

(1)	Libellé	40 Services communs	41 Sports	42 Jeunesse	43 Plan de relance (crise sanitaire)	Total
DEPENSES (2)		0,00	276 192,58	199 213,88	0,00	475 406,46
Dépenses de l'exercice		0,00	144 700,00	8 694,00	0,00	153 394,00
010	Stocks	0,00	0,00	0,00	0,00	0,00
020	Dépenses imprévues	0,00	0,00	0,00	0,00	0,00
040	Opérat° ordre transfert entre sections	0,00	0,00	0,00	0,00	0,00
041	Opérations patrimoniales	0,00	0,00	0,00	0,00	0,00
10	Dotations, fonds divers et réserves	0,00	0,00	0,00	0,00	0,00
13	Subventions d'investissement	0,00	0,00	0,00	0,00	0,00
16	Emprunts et dettes assimilées	0,00	0,00	0,00	0,00	0,00
18	Compte de liaison : affectat° (BA,régie)	0,00	0,00	0,00	0,00	0,00
20	Immobilisations incorporelles	0,00	0,00	0,00	0,00	0,00
204	Subventions d'équipement versées	0,00	0,00	0,00	0,00	0,00
21	Immobilisations corporelles	0,00	144 700,00	8 694,00	0,00	153 394,00
22	Immobilisations reçues en affectation	0,00	0,00	0,00	0,00	0,00
23	Immobilisations en cours	0,00	0,00	0,00	0,00	0,00
26	Participat° et créances rattachées	0,00	0,00	0,00	0,00	0,00
27	Autres immobilisations financières	0,00	0,00	0,00	0,00	0,00
Opérations d'équipement		0,00	0,00	0,00	0,00	0,00
Opérations pour compte de tiers		0,00	0,00	0,00	0,00	0,00
Restes à réaliser – reports		0,00	131 492,58	190 519,88	0,00	322 012,46
RECETTES (2)		0,00	44 050,00	505 000,00	0,00	549 050,00
Recettes de l'exercice		0,00	0,00	0,00	0,00	0,00
010	Stocks	0,00	0,00	0,00	0,00	0,00
021	Virement de la sect° de fonctionnement	0,00	0,00	0,00	0,00	0,00
024	Produits des cessions d'immobilisations	0,00	0,00	0,00	0,00	0,00
040	Opérat° ordre transfert entre sections	0,00	0,00	0,00	0,00	0,00
041	Opérations patrimoniales	0,00	0,00	0,00	0,00	0,00
10	Dotations, fonds divers et réserves	0,00	0,00	0,00	0,00	0,00
13	Subventions d'investissement	0,00	0,00	0,00	0,00	0,00
16	Emprunts et dettes assimilées	0,00	0,00	0,00	0,00	0,00
18	Compte de liaison : affectat° (BA,régie)	0,00	0,00	0,00	0,00	0,00

COLLECTIVITE MONTMAGNY - BUDGET PRINCIPAL DE MONTMAGNY - BP - 2022

(1)	Libellé	40 Services communs	41 Sports	42 Jeunesse	43 Plan de relance (crise sanitaire)	Total
20	Immobilisations incorporelles	0,00	0,00	0,00	0,00	0,00
204	Subventions d'équipement versées	0,00	0,00	0,00	0,00	0,00
21	Immobilisations corporelles	0,00	0,00	0,00	0,00	0,00
22	Immobilisations reçues en affectation	0,00	0,00	0,00	0,00	0,00
23	Immobilisations en cours	0,00	0,00	0,00	0,00	0,00
26	Participat° et créances rattachées	0,00	0,00	0,00	0,00	0,00
27	Autres immobilisations financières	0,00	0,00	0,00	0,00	0,00
Opérations pour compte de tiers		0,00	0,00	0,00	0,00	0,00
Restes à réaliser – reports		0,00	44 050,00	505 000,00	0,00	549 050,00
SOLDE (2)		0,00	-232 142,58	305 786,12	0,00	73 643,54

(1)	Libellé	Sous-fonction 41					Sous-fonction 42		
		411 Salles de sport, gymnases	412 Stades	413 Piscines	414 Autres équipements sportifs ou de loisir	415 Manifestations sportives	421 Centres de loisirs	422 Autres activités pour les jeunes	423 Colonies de vacances
DEPENSES (2)		113 604,60	67 000,00	0,00	95 587,98	0,00	191 463,88	7 750,00	0,00
Dépenses de l'exercice		77 700,00	67 000,00	0,00	0,00	0,00	944,00	7 750,00	0,00
010	Stocks	0,00	0,00	0,00	0,00	0,00	0,00	0,00	0,00
020	Dépenses imprévues	0,00	0,00	0,00	0,00	0,00	0,00	0,00	0,00
040	Opérat° ordre transfert entre sections	0,00	0,00	0,00	0,00	0,00	0,00	0,00	0,00
041	Opérations patrimoniales	0,00	0,00	0,00	0,00	0,00	0,00	0,00	0,00
10	Dotations, fonds divers et réserves	0,00	0,00	0,00	0,00	0,00	0,00	0,00	0,00
13	Subventions d'investissement	0,00	0,00	0,00	0,00	0,00	0,00	0,00	0,00
16	Emprunts et dettes assimilées	0,00	0,00	0,00	0,00	0,00	0,00	0,00	0,00
18	Compte de liaison : affectat° (BA,régie)	0,00	0,00	0,00	0,00	0,00	0,00	0,00	0,00
20	Immobilisations incorporelles	0,00	0,00	0,00	0,00	0,00	0,00	0,00	0,00
204	Subventions d'équipement versées	0,00	0,00	0,00	0,00	0,00	0,00	0,00	0,00
21	Immobilisations corporelles	77 700,00	67 000,00	0,00	0,00	0,00	944,00	7 750,00	0,00
22	Immobilisations reçues en affectation	0,00	0,00	0,00	0,00	0,00	0,00	0,00	0,00
23	Immobilisations en cours	0,00	0,00	0,00	0,00	0,00	0,00	0,00	0,00
26	Participat° et créances rattachées	0,00	0,00	0,00	0,00	0,00	0,00	0,00	0,00
27	Autres immobilisations financières	0,00	0,00	0,00	0,00	0,00	0,00	0,00	0,00
Opérations d'équipement		0,00	0,00	0,00	0,00	0,00	0,00	0,00	0,00
Opérations pour compte de tiers		0,00	0,00	0,00	0,00	0,00	0,00	0,00	0,00
Restes à réaliser – reports		35 904,60	0,00	0,00	95 587,98	0,00	190 519,88	0,00	0,00
RECETTES (2)		0,00	44 050,00	0,00	0,00	0,00	505 000,00	0,00	0,00
Recettes de l'exercice		0,00	0,00	0,00	0,00	0,00	0,00	0,00	0,00
010	Stocks	0,00	0,00	0,00	0,00	0,00	0,00	0,00	0,00

COLLECTIVITE MONTMAGNY - BUDGET PRINCIPAL DE MONTMAGNY - BP - 2022

(1)	Libellé	Sous-fonction 41					Sous-fonction 42		
		411 Salles de sport, gymnases	412 Stades	413 Piscines	414 Autres équipements sportifs ou de loisir	415 Manifestations sportives	421 Centres de loisirs	422 Autres activités pour les jeunes	423 Colonies de vacances
021	Virement de la sect° de fonctionnement	0,00	0,00	0,00	0,00	0,00	0,00	0,00	0,00
024	Produits des cessions d'immobilisations	0,00	0,00	0,00	0,00	0,00	0,00	0,00	0,00
040	Opérat° ordre transfert entre sections	0,00	0,00	0,00	0,00	0,00	0,00	0,00	0,00
041	Opérations patrimoniales	0,00	0,00	0,00	0,00	0,00	0,00	0,00	0,00
10	Dotations, fonds divers et réserves	0,00	0,00	0,00	0,00	0,00	0,00	0,00	0,00
13	Subventions d'investissement	0,00	0,00	0,00	0,00	0,00	0,00	0,00	0,00
16	Emprunts et dettes assimilées	0,00	0,00	0,00	0,00	0,00	0,00	0,00	0,00
18	Compte de liaison : affectat° (BA,régie)	0,00	0,00	0,00	0,00	0,00	0,00	0,00	0,00
20	Immobilisations incorporelles	0,00	0,00	0,00	0,00	0,00	0,00	0,00	0,00
204	Subventions d'équipement versées	0,00	0,00	0,00	0,00	0,00	0,00	0,00	0,00
21	Immobilisations corporelles	0,00	0,00	0,00	0,00	0,00	0,00	0,00	0,00
22	Immobilisations reçues en affectation	0,00	0,00	0,00	0,00	0,00	0,00	0,00	0,00
23	Immobilisations en cours	0,00	0,00	0,00	0,00	0,00	0,00	0,00	0,00
26	Participat° et créances rattachées	0,00	0,00	0,00	0,00	0,00	0,00	0,00	0,00
27	Autres immobilisations financières	0,00	0,00	0,00	0,00	0,00	0,00	0,00	0,00
Opérations pour compte de tiers		0,00	0,00	0,00	0,00	0,00	0,00	0,00	0,00
Restes à réaliser – reports		0,00	44 050,00	0,00	0,00	0,00	505 000,00	0,00	0,00
SOLDE (2)		-113 604,60	-22 950,00	0,00	-95 587,98	0,00	313 536,12	-7 750,00	0,00

(1) Pour le croisement par nature, le détail est fait selon le niveau de vote choisi par l'assemblée délibérante (chapitre, article ou article spécialisé).

(2) Le solde correspond à la différence entre les recettes et les dépenses. Les dépenses et les recettes correspondent à la somme des dépenses et des recettes de l'exercice ainsi que des restes à réaliser et des reports (lignes budgétaires 001 et 002). Les lignes reports 001 et 002 apparaissent à la colonne 01-Non ventilables.

IV – ANNEXES	IV
ELEMENTS DU BILAN PRESENTATION CROISEE PAR FONCTION – DETAIL INVESTISSEMENT	A1.2

FONCTION 5 – Interventions sociales et santé

(1)	Libellé	51 Santé	52 Interventions sociales	53 Plan de relance (crise sanitaire)	Total
DEPENSES (2)		0,00	43 787,00	0,00	43 787,00
Dépenses de l'exercice		0,00	42 500,00	0,00	42 500,00
010	Stocks	0,00	0,00	0,00	0,00
020	Dépenses imprévues	0,00	0,00	0,00	0,00
040	Opérat° ordre transfert entre sections	0,00	0,00	0,00	0,00
041	Opérations patrimoniales	0,00	0,00	0,00	0,00
10	Dotations, fonds divers et réserves	0,00	0,00	0,00	0,00
13	Subventions d'investissement	0,00	0,00	0,00	0,00
16	Emprunts et dettes assimilées	0,00	0,00	0,00	0,00
18	Compte de liaison : affectat° (BA,régie)	0,00	0,00	0,00	0,00
20	Immobilisations incorporelles	0,00	0,00	0,00	0,00
204	Subventions d'équipement versées	0,00	0,00	0,00	0,00
21	Immobilisations corporelles	0,00	42 500,00	0,00	42 500,00
22	Immobilisations reçues en affectation	0,00	0,00	0,00	0,00
23	Immobilisations en cours	0,00	0,00	0,00	0,00
26	Participat° et créances rattachées	0,00	0,00	0,00	0,00
27	Autres immobilisations financières	0,00	0,00	0,00	0,00
Opérations d'équipement		0,00	0,00	0,00	0,00
Opérations pour compte de tiers		0,00	0,00	0,00	0,00
Restes à réaliser – reports		0,00	1 287,00	0,00	1 287,00
RECETTES (2)		0,00	0,00	0,00	0,00
Recettes de l'exercice		0,00	0,00	0,00	0,00
010	Stocks	0,00	0,00	0,00	0,00
021	Virement de la sect° de fonctionnement	0,00	0,00	0,00	0,00
024	Produits des cessions d'immobilisations	0,00	0,00	0,00	0,00
040	Opérat° ordre transfert entre sections	0,00	0,00	0,00	0,00
041	Opérations patrimoniales	0,00	0,00	0,00	0,00
10	Dotations, fonds divers et réserves	0,00	0,00	0,00	0,00
13	Subventions d'investissement	0,00	0,00	0,00	0,00
16	Emprunts et dettes assimilées	0,00	0,00	0,00	0,00
18	Compte de liaison : affectat° (BA,régie)	0,00	0,00	0,00	0,00

COLLECTIVITE MONTMAGNY - BUDGET PRINCIPAL DE MONTMAGNY - BP - 2022

(1)	Libellé	51 Santé	52 Interventions sociales	53 Plan de relance (crise sanitaire)	Total
20	Immobilisations incorporelles	0,00	0,00	0,00	0,00
204	Subventions d'équipement versées	0,00	0,00	0,00	0,00
21	Immobilisations corporelles	0,00	0,00	0,00	0,00
22	Immobilisations reçues en affectation	0,00	0,00	0,00	0,00
23	Immobilisations en cours	0,00	0,00	0,00	0,00
26	Participat° et créances rattachées	0,00	0,00	0,00	0,00
27	Autres immobilisations financières	0,00	0,00	0,00	0,00
Opérations pour compte de tiers		0,00	0,00	0,00	0,00
Restes à réaliser – reports		0,00	0,00	0,00	0,00
SOLDE (2)		0,00	-43 787,00	0,00	-43 787,00

(1)	Libellé	Sous-fonction 51			Sous-fonction 52				
		510 Services communs	511 Dispensaires, autres établist sanitaires	512 Actions de prévention sanitaire	520 Services communs	521 Services à caractère social handicapés	522 Act° pour l'enfance et l'adolescence	523 Act° pour personnes en difficulté	524 Autres services
DEPENSES (2)		0,00	0,00	0,00	0,00	0,00	43 787,00	0,00	0,00
Dépenses de l'exercice		0,00	0,00	0,00	0,00	0,00	42 500,00	0,00	0,00
010	Stocks	0,00	0,00	0,00	0,00	0,00	0,00	0,00	0,00
020	Dépenses imprévues	0,00	0,00	0,00	0,00	0,00	0,00	0,00	0,00
040	Opérat° ordre transfert entre sections	0,00	0,00	0,00	0,00	0,00	0,00	0,00	0,00
041	Opérations patrimoniales	0,00	0,00	0,00	0,00	0,00	0,00	0,00	0,00
10	Dotations, fonds divers et réserves	0,00	0,00	0,00	0,00	0,00	0,00	0,00	0,00
13	Subventions d'investissement	0,00	0,00	0,00	0,00	0,00	0,00	0,00	0,00
16	Emprunts et dettes assimilées	0,00	0,00	0,00	0,00	0,00	0,00	0,00	0,00
18	Compte de liaison : affectat° (BA,régie)	0,00	0,00	0,00	0,00	0,00	0,00	0,00	0,00
20	Immobilisations incorporelles	0,00	0,00	0,00	0,00	0,00	0,00	0,00	0,00
204	Subventions d'équipement versées	0,00	0,00	0,00	0,00	0,00	0,00	0,00	0,00
21	Immobilisations corporelles	0,00	0,00	0,00	0,00	0,00	42 500,00	0,00	0,00
22	Immobilisations reçues en affectation	0,00	0,00	0,00	0,00	0,00	0,00	0,00	0,00
23	Immobilisations en cours	0,00	0,00	0,00	0,00	0,00	0,00	0,00	0,00
26	Participat° et créances rattachées	0,00	0,00	0,00	0,00	0,00	0,00	0,00	0,00
27	Autres immobilisations financières	0,00	0,00	0,00	0,00	0,00	0,00	0,00	0,00
Opérations d'équipement		0,00	0,00	0,00	0,00	0,00	0,00	0,00	0,00
Opérations pour compte de tiers		0,00	0,00	0,00	0,00	0,00	0,00	0,00	0,00
Restes à réaliser – reports		0,00	0,00	0,00	0,00	0,00	1 287,00	0,00	0,00
RECETTES (2)		0,00	0,00	0,00	0,00	0,00	0,00	0,00	0,00
Recettes de l'exercice		0,00	0,00	0,00	0,00	0,00	0,00	0,00	0,00
010	Stocks	0,00	0,00	0,00	0,00	0,00	0,00	0,00	0,00

COLLECTIVITE MONTMAGNY - BUDGET PRINCIPAL DE MONTMAGNY - BP - 2022

(1)	Libellé	Sous-fonction 51			Sous-fonction 52				
		510 Services communs	511 Dispensaires, autres établist sanitaires	512 Actions de prévention sanitaire	520 Services communs	521 Services à caractère social handicapés	522 Act° pour l'enfance et l'adolescence	523 Act° pour personnes en difficulté	524 Autres services
021	Virement de la sect° de fonctionnement	0,00	0,00	0,00	0,00	0,00	0,00	0,00	0,00
024	Produits des cessions d'immobilisations	0,00	0,00	0,00	0,00	0,00	0,00	0,00	0,00
040	Opérat° ordre transfert entre sections	0,00	0,00	0,00	0,00	0,00	0,00	0,00	0,00
041	Opérations patrimoniales	0,00	0,00	0,00	0,00	0,00	0,00	0,00	0,00
10	Dotations, fonds divers et réserves	0,00	0,00	0,00	0,00	0,00	0,00	0,00	0,00
13	Subventions d'investissement	0,00	0,00	0,00	0,00	0,00	0,00	0,00	0,00
16	Emprunts et dettes assimilées	0,00	0,00	0,00	0,00	0,00	0,00	0,00	0,00
18	Compte de liaison : affectat° (BA,régie)	0,00	0,00	0,00	0,00	0,00	0,00	0,00	0,00
20	Immobilisations incorporelles	0,00	0,00	0,00	0,00	0,00	0,00	0,00	0,00
204	Subventions d'équipement versées	0,00	0,00	0,00	0,00	0,00	0,00	0,00	0,00
21	Immobilisations corporelles	0,00	0,00	0,00	0,00	0,00	0,00	0,00	0,00
22	Immobilisations reçues en affectation	0,00	0,00	0,00	0,00	0,00	0,00	0,00	0,00
23	Immobilisations en cours	0,00	0,00	0,00	0,00	0,00	0,00	0,00	0,00
26	Participat° et créances rattachées	0,00	0,00	0,00	0,00	0,00	0,00	0,00	0,00
27	Autres immobilisations financières	0,00	0,00	0,00	0,00	0,00	0,00	0,00	0,00
Opérations pour compte de tiers		0,00	0,00	0,00	0,00	0,00	0,00	0,00	0,00
Restes à réaliser – reports		0,00	0,00	0,00	0,00	0,00	0,00	0,00	0,00
SOLDE (2)		0,00	0,00	0,00	0,00	0,00	-43 787,00	0,00	0,00

(1) Pour le croisement par nature, le détail est fait selon le niveau de vote choisi par l'assemblée délibérante (chapitre, article ou article spécialisé).

(2) Le solde correspond à la différence entre les recettes et les dépenses. Les dépenses et les recettes correspondent à la somme des dépenses et des recettes de l'exercice ainsi que des restes à réaliser et des reports (lignes budgétaires 001 et 002). Les lignes reports 001 et 002 apparaissent à la colonne 01-Non ventilables.

IV – ANNEXES	IV
ELEMENTS DU BILAN PRESENTATION CROISEE PAR FONCTION – DETAIL INVESTISSEMENT	A1.2

FONCTION 6 – Famille

(1)	Libellé	60 Services communs	61 Services en faveur des personnes âgées	62 Actions en faveur de la maternité	63 Aides à la famille	64 Crèches et garderies	65 Plan de relance (crise sanitaire)	Total
	DEPENSES (2)	0,00	0,00	0,00	10 700,00	44 941,21	0,00	55 641,21
	Dépenses de l'exercice	0,00	0,00	0,00	10 700,00	44 860,00	0,00	55 560,00
010	Stocks	0,00	0,00	0,00	0,00	0,00	0,00	0,00
020	Dépenses imprévues	0,00	0,00	0,00	0,00	0,00	0,00	0,00
040	<i>Opérat° ordre transfert entre sections</i>	0,00	0,00	0,00	0,00	0,00	0,00	0,00
041	<i>Opérations patrimoniales</i>	0,00	0,00	0,00	0,00	0,00	0,00	0,00
10	Dotations, fonds divers et réserves	0,00	0,00	0,00	0,00	0,00	0,00	0,00
13	Subventions d'investissement	0,00	0,00	0,00	0,00	0,00	0,00	0,00
16	Emprunts et dettes assimilées	0,00	0,00	0,00	0,00	0,00	0,00	0,00
18	Compte de liaison : affectat° (BA,régie)	0,00	0,00	0,00	0,00	0,00	0,00	0,00
20	Immobilisations incorporelles	0,00	0,00	0,00	0,00	2 300,00	0,00	2 300,00
204	Subventions d'équipement versées	0,00	0,00	0,00	0,00	0,00	0,00	0,00
21	Immobilisations corporelles	0,00	0,00	0,00	10 700,00	42 560,00	0,00	53 260,00
22	Immobilisations reçues en affectation	0,00	0,00	0,00	0,00	0,00	0,00	0,00
23	Immobilisations en cours	0,00	0,00	0,00	0,00	0,00	0,00	0,00
26	Participat° et créances rattachées	0,00	0,00	0,00	0,00	0,00	0,00	0,00
27	Autres immobilisations financières	0,00	0,00	0,00	0,00	0,00	0,00	0,00
	Opérations d'équipement	0,00	0,00	0,00	0,00	0,00	0,00	0,00
	Opérations pour compte de tiers	0,00	0,00	0,00	0,00	0,00	0,00	0,00
	Restes à réaliser – reports	0,00	0,00	0,00	0,00	81,21	0,00	81,21
	RECETTES (2)	0,00	0,00	0,00	0,00	0,00	0,00	0,00
	Recettes de l'exercice	0,00	0,00	0,00	0,00	0,00	0,00	0,00
010	Stocks	0,00	0,00	0,00	0,00	0,00	0,00	0,00
021	<i>Virement de la sect° de fonctionnement</i>	0,00	0,00	0,00	0,00	0,00	0,00	0,00
024	Produits des cessions d'immobilisations	0,00	0,00	0,00	0,00	0,00	0,00	0,00
040	<i>Opérat° ordre transfert entre sections</i>	0,00	0,00	0,00	0,00	0,00	0,00	0,00
041	<i>Opérations patrimoniales</i>	0,00	0,00	0,00	0,00	0,00	0,00	0,00

COLLECTIVITE MONTMAGNY - BUDGET PRINCIPAL DE MONTMAGNY - BP - 2022

(1)	Libellé	60 Services communs	61 Services en faveur des personnes âgées	62 Actions en faveur de la maternité	63 Aides à la famille	64 Crèches et garderies	65 Plan de relance (crise sanitaire)	Total
10	Dotations, fonds divers et réserves	0,00	0,00	0,00	0,00	0,00	0,00	0,00
13	Subventions d'investissement	0,00	0,00	0,00	0,00	0,00	0,00	0,00
16	Emprunts et dettes assimilées	0,00	0,00	0,00	0,00	0,00	0,00	0,00
18	Compte de liaison : affectat° (BA,régie)	0,00	0,00	0,00	0,00	0,00	0,00	0,00
20	Immobilisations incorporelles	0,00	0,00	0,00	0,00	0,00	0,00	0,00
204	Subventions d'équipement versées	0,00	0,00	0,00	0,00	0,00	0,00	0,00
21	Immobilisations corporelles	0,00	0,00	0,00	0,00	0,00	0,00	0,00
22	Immobilisations reçues en affectation	0,00	0,00	0,00	0,00	0,00	0,00	0,00
23	Immobilisations en cours	0,00	0,00	0,00	0,00	0,00	0,00	0,00
26	Participat° et créances rattachées	0,00	0,00	0,00	0,00	0,00	0,00	0,00
27	Autres immobilisations financières	0,00	0,00	0,00	0,00	0,00	0,00	0,00
	Opérations pour compte de tiers	0,00	0,00	0,00	0,00	0,00	0,00	0,00
	Restes à réaliser – reports	0,00	0,00	0,00	0,00	0,00	0,00	0,00
	SOLDE (2)	0,00	0,00	0,00	-10 700,00	-44 941,21	0,00	-55 641,21

(1) Pour le croisement par nature, le détail est fait selon le niveau de vote choisi par l'assemblée délibérante (chapitre, article ou article spécialisé).

(2) Le solde correspond à la différence entre les recettes et les dépenses. Les dépenses et les recettes correspondent à la somme des dépenses et des recettes de l'exercice ainsi que des restes à réaliser et des reports (lignes budgétaires 001 et 002). Les lignes reports 001 et 002 apparaissent à la colonne 01-Non ventilables.

IV – ANNEXES	IV
ELEMENTS DU BILAN PRESENTATION CROISEE PAR FONCTION – DETAIL INVESTISSEMENT	A1.2

FONCTION 7 – Logement

(1)	Libellé	70 Services communs	71 Parc privé de la ville	72 Aide au secteur locatif	73 Aides à l'accession à la propriété	74 Plan de relance (crise sanitaire)	Total
DEPENSES (2)		0,00	0,00	0,00	0,00	0,00	0,00
Dépenses de l'exercice		0,00	0,00	0,00	0,00	0,00	0,00
010	Stocks	0,00	0,00	0,00	0,00	0,00	0,00
020	Dépenses imprévues	0,00	0,00	0,00	0,00	0,00	0,00
040	<i>Opérat° ordre transfert entre sections</i>	0,00	0,00	0,00	0,00	0,00	0,00
041	<i>Opérations patrimoniales</i>	0,00	0,00	0,00	0,00	0,00	0,00
10	Dotations, fonds divers et réserves	0,00	0,00	0,00	0,00	0,00	0,00
13	Subventions d'investissement	0,00	0,00	0,00	0,00	0,00	0,00
16	Emprunts et dettes assimilées	0,00	0,00	0,00	0,00	0,00	0,00
18	Compte de liaison : affectat° (BA,régie)	0,00	0,00	0,00	0,00	0,00	0,00
20	Immobilisations incorporelles	0,00	0,00	0,00	0,00	0,00	0,00
204	Subventions d'équipement versées	0,00	0,00	0,00	0,00	0,00	0,00
21	Immobilisations corporelles	0,00	0,00	0,00	0,00	0,00	0,00
22	Immobilisations reçues en affectation	0,00	0,00	0,00	0,00	0,00	0,00
23	Immobilisations en cours	0,00	0,00	0,00	0,00	0,00	0,00
26	Participat° et créances rattachées	0,00	0,00	0,00	0,00	0,00	0,00
27	Autres immobilisations financières	0,00	0,00	0,00	0,00	0,00	0,00
Opérations d'équipement		0,00	0,00	0,00	0,00	0,00	0,00
Opérations pour compte de tiers		0,00	0,00	0,00	0,00	0,00	0,00
Restes à réaliser – reports		0,00	0,00	0,00	0,00	0,00	0,00
RECETTES (2)		0,00	0,00	0,00	0,00	0,00	0,00
Recettes de l'exercice		0,00	0,00	0,00	0,00	0,00	0,00
010	Stocks	0,00	0,00	0,00	0,00	0,00	0,00
021	<i>Virement de la sect° de fonctionnement</i>	0,00	0,00	0,00	0,00	0,00	0,00
024	Produits des cessions d'immobilisations	0,00	0,00	0,00	0,00	0,00	0,00
040	<i>Opérat° ordre transfert entre sections</i>	0,00	0,00	0,00	0,00	0,00	0,00
041	<i>Opérations patrimoniales</i>	0,00	0,00	0,00	0,00	0,00	0,00
10	Dotations, fonds divers et réserves	0,00	0,00	0,00	0,00	0,00	0,00
13	Subventions d'investissement	0,00	0,00	0,00	0,00	0,00	0,00
16	Emprunts et dettes assimilées	0,00	0,00	0,00	0,00	0,00	0,00

COLLECTIVITE MONTMAGNY - BUDGET PRINCIPAL DE MONTMAGNY - BP - 2022

(1)	Libellé	70 Services communs	71 Parc privé de la ville	72 Aide au secteur locatif	73 Aides à l'accession à la propriété	74 Plan de relance (crise sanitaire)	Total
18	Compte de liaison : affectat° (BA,régie)	0,00	0,00	0,00	0,00	0,00	0,00
20	Immobilisations incorporelles	0,00	0,00	0,00	0,00	0,00	0,00
204	Subventions d'équipement versées	0,00	0,00	0,00	0,00	0,00	0,00
21	Immobilisations corporelles	0,00	0,00	0,00	0,00	0,00	0,00
22	Immobilisations reçues en affectation	0,00	0,00	0,00	0,00	0,00	0,00
23	Immobilisations en cours	0,00	0,00	0,00	0,00	0,00	0,00
26	Participat° et créances rattachées	0,00	0,00	0,00	0,00	0,00	0,00
27	Autres immobilisations financières	0,00	0,00	0,00	0,00	0,00	0,00
	Opérations pour compte de tiers	0,00	0,00	0,00	0,00	0,00	0,00
	Restes à réaliser – reports	0,00	0,00	0,00	0,00	0,00	0,00
	SOLDE (2)	0,00	0,00	0,00	0,00	0,00	0,00

(1) Pour le croisement par nature, le détail est fait selon le niveau de vote choisi par l'assemblée délibérante (chapitre, article ou article spécialisé).

(2) Le solde correspond à la différence entre les recettes et les dépenses. Les dépenses et les recettes correspondent à la somme des dépenses et des recettes de l'exercice ainsi que des restes à réaliser et des reports (lignes budgétaires 001 et 002). Les lignes reports 001 et 002 apparaissent à la colonne 01-Non ventilables.

IV – ANNEXES	IV
ELEMENTS DU BILAN PRESENTATION CROISEE PAR FONCTION – DETAIL INVESTISSEMENT	A1.2

FONCTION 8 – Aménagement et services urbains, environnement

(1)	Libellé	81 Services urbains	82 Aménagement urbain	83 Environnement	84 Plan de relance (crise sanitaire)	Total
DEPENSES (2)		999 767,72	1 805 682,74	0,00	0,00	2 805 450,46
Dépenses de l'exercice		897 500,00	1 234 800,00	0,00	0,00	2 132 300,00
010	Stocks	0,00	0,00	0,00	0,00	0,00
020	Dépenses imprévues	0,00	0,00	0,00	0,00	0,00
040	Opérat° ordre transfert entre sections	0,00	0,00	0,00	0,00	0,00
041	Opérations patrimoniales	0,00	0,00	0,00	0,00	0,00
10	Dotations, fonds divers et réserves	0,00	0,00	0,00	0,00	0,00
13	Subventions d'investissement	0,00	0,00	0,00	0,00	0,00
16	Emprunts et dettes assimilées	0,00	0,00	0,00	0,00	0,00
18	Compte de liaison : affectat° (BA,régie)	0,00	0,00	0,00	0,00	0,00
20	Immobilisations incorporelles	12 000,00	0,00	0,00	0,00	12 000,00
204	Subventions d'équipement versées	0,00	0,00	0,00	0,00	0,00
21	Immobilisations corporelles	885 500,00	1 234 800,00	0,00	0,00	2 120 300,00
22	Immobilisations reçues en affectation	0,00	0,00	0,00	0,00	0,00
23	Immobilisations en cours	0,00	0,00	0,00	0,00	0,00
26	Participat° et créances rattachées	0,00	0,00	0,00	0,00	0,00
27	Autres immobilisations financières	0,00	0,00	0,00	0,00	0,00
Opérations d'équipement		0,00	0,00	0,00	0,00	0,00
Opérations pour compte de tiers		0,00	0,00	0,00	0,00	0,00
Restes à réaliser – reports		102 267,72	570 882,74	0,00	0,00	673 150,46
RECETTES (2)		0,00	373 584,04	0,00	0,00	373 584,04
Recettes de l'exercice		0,00	256 822,40	0,00	0,00	256 822,40
010	Stocks	0,00	0,00	0,00	0,00	0,00
021	Virement de la sect° de fonctionnement	0,00	0,00	0,00	0,00	0,00
024	Produits des cessions d'immobilisations	0,00	0,00	0,00	0,00	0,00
040	Opérat° ordre transfert entre sections	0,00	0,00	0,00	0,00	0,00
041	Opérations patrimoniales	0,00	0,00	0,00	0,00	0,00
10	Dotations, fonds divers et réserves	0,00	0,00	0,00	0,00	0,00
13	Subventions d'investissement	0,00	256 822,40	0,00	0,00	256 822,40
16	Emprunts et dettes assimilées	0,00	0,00	0,00	0,00	0,00
18	Compte de liaison : affectat° (BA,régie)	0,00	0,00	0,00	0,00	0,00

COLLECTIVITE MONTMAGNY - BUDGET PRINCIPAL DE MONTMAGNY - BP - 2022

(1)	Libellé	81 Services urbains	82 Aménagement urbain	83 Environnement	84 Plan de relance (crise sanitaire)	Total
20	Immobilisations incorporelles	0,00	0,00	0,00	0,00	0,00
204	Subventions d'équipement versées	0,00	0,00	0,00	0,00	0,00
21	Immobilisations corporelles	0,00	0,00	0,00	0,00	0,00
22	Immobilisations reçues en affectation	0,00	0,00	0,00	0,00	0,00
23	Immobilisations en cours	0,00	0,00	0,00	0,00	0,00
26	Participat° et créances rattachées	0,00	0,00	0,00	0,00	0,00
27	Autres immobilisations financières	0,00	0,00	0,00	0,00	0,00
Opérations pour compte de tiers		0,00	0,00	0,00	0,00	0,00
Restes à réaliser – reports		0,00	116 761,64	0,00	0,00	116 761,64
SOLDE (2)		-999 767,72	-1 432 098,70	0,00	0,00	-2 431 866,42

(1)	Libellé	Sous-fonction 81						816 Autres réseaux et services divers
		810 Services communs	811 Eau et assainissement	812 Collecte et traitement ordures ménagères	813 Propreté urbaine	814 Eclairage public	815 Transports urbains	
DEPENSES (2)		12 000,00	0,00	0,00	0,00	987 767,72	0,00	0,00
Dépenses de l'exercice		12 000,00	0,00	0,00	0,00	885 500,00	0,00	0,00
010	Stocks	0,00	0,00	0,00	0,00	0,00	0,00	0,00
020	Dépenses imprévues	0,00	0,00	0,00	0,00	0,00	0,00	0,00
040	Opérat° ordre transfert entre sections	0,00	0,00	0,00	0,00	0,00	0,00	0,00
041	Opérations patrimoniales	0,00	0,00	0,00	0,00	0,00	0,00	0,00
10	Dotations, fonds divers et réserves	0,00	0,00	0,00	0,00	0,00	0,00	0,00
13	Subventions d'investissement	0,00	0,00	0,00	0,00	0,00	0,00	0,00
16	Emprunts et dettes assimilées	0,00	0,00	0,00	0,00	0,00	0,00	0,00
18	Compte de liaison : affectat° (BA,régie)	0,00	0,00	0,00	0,00	0,00	0,00	0,00
20	Immobilisations incorporelles	12 000,00	0,00	0,00	0,00	0,00	0,00	0,00
204	Subventions d'équipement versées	0,00	0,00	0,00	0,00	0,00	0,00	0,00
21	Immobilisations corporelles	0,00	0,00	0,00	0,00	885 500,00	0,00	0,00
22	Immobilisations reçues en affectation	0,00	0,00	0,00	0,00	0,00	0,00	0,00
23	Immobilisations en cours	0,00	0,00	0,00	0,00	0,00	0,00	0,00
26	Participat° et créances rattachées	0,00	0,00	0,00	0,00	0,00	0,00	0,00

COLLECTIVITE MONTMAGNY - BUDGET PRINCIPAL DE MONTMAGNY - BP - 2022

(1)	Libellé	Sous-fonction 81						
		810 Services communs	811 Eau et assainissement	812 Collecte et traitement ordures ménagères	813 Propreté urbaine	814 Eclairage public	815 Transports urbains	816 Autres réseaux et services divers
27	Autres immobilisations financières	0,00	0,00	0,00	0,00	0,00	0,00	0,00
	Opérations d'équipement	0,00	0,00	0,00	0,00	0,00	0,00	0,00
	Opérations pour compte de tiers	0,00	0,00	0,00	0,00	0,00	0,00	0,00
	Restes à réaliser – reports	0,00	0,00	0,00	0,00	102 267,72	0,00	0,00
	RECETTES (2)	0,00	0,00	0,00	0,00	0,00	0,00	0,00
	Recettes de l'exercice	0,00	0,00	0,00	0,00	0,00	0,00	0,00
010	Stocks	0,00	0,00	0,00	0,00	0,00	0,00	0,00
021	Virement de la sect° de fonctionnement	0,00	0,00	0,00	0,00	0,00	0,00	0,00
024	Produits des cessions d'immobilisations	0,00	0,00	0,00	0,00	0,00	0,00	0,00
040	Opérat° ordre transfert entre sections	0,00	0,00	0,00	0,00	0,00	0,00	0,00
041	Opérations patrimoniales	0,00	0,00	0,00	0,00	0,00	0,00	0,00
10	Dotations, fonds divers et réserves	0,00	0,00	0,00	0,00	0,00	0,00	0,00
13	Subventions d'investissement	0,00	0,00	0,00	0,00	0,00	0,00	0,00
16	Emprunts et dettes assimilées	0,00	0,00	0,00	0,00	0,00	0,00	0,00
18	Compte de liaison : affectat° (BA,régie)	0,00	0,00	0,00	0,00	0,00	0,00	0,00
20	Immobilisations incorporelles	0,00	0,00	0,00	0,00	0,00	0,00	0,00
204	Subventions d'équipement versées	0,00	0,00	0,00	0,00	0,00	0,00	0,00
21	Immobilisations corporelles	0,00	0,00	0,00	0,00	0,00	0,00	0,00
22	Immobilisations reçues en affectation	0,00	0,00	0,00	0,00	0,00	0,00	0,00
23	Immobilisations en cours	0,00	0,00	0,00	0,00	0,00	0,00	0,00
26	Participat° et créances rattachées	0,00	0,00	0,00	0,00	0,00	0,00	0,00
27	Autres immobilisations financières	0,00	0,00	0,00	0,00	0,00	0,00	0,00
	Opérations pour compte de tiers	0,00	0,00	0,00	0,00	0,00	0,00	0,00
	Restes à réaliser – reports	0,00	0,00	0,00	0,00	0,00	0,00	0,00
	SOLDE (2)	-12 000,00	0,00	0,00	0,00	-987 767,72	0,00	0,00

COLLECTIVITE MONTMAGNY - BUDGET PRINCIPAL DE MONTMAGNY - BP - 2022

(1)	Libellé	Sous-fonction 82					Sous fonction 83			
		820 Services communs	821 Equipements de voirie	822 Voirie communale et routes	823 Espaces verts urbains	824 Autres opérations d'aménagement urbain	830 Services communs	831 Aménagement des eaux	832 Act° spécif. lutte contre la pollution	833 Préservation du milieu naturel
	DEPENSES (2)	0,00	989 044,96	143 885,49	372 752,29	300 000,00	0,00	0,00	0,00	0,00
	Dépenses de l'exercice	0,00	749 800,00	113 000,00	72 000,00	300 000,00	0,00	0,00	0,00	0,00
010	Stocks	0,00	0,00	0,00	0,00	0,00	0,00	0,00	0,00	0,00
020	Dépenses imprévues	0,00	0,00	0,00	0,00	0,00	0,00	0,00	0,00	0,00
040	<i>Opérat° ordre transfert entre sections</i>	0,00	0,00	0,00	0,00	0,00	0,00	0,00	0,00	0,00
041	<i>Opérations patrimoniales</i>	0,00	0,00	0,00	0,00	0,00	0,00	0,00	0,00	0,00
10	Dotations, fonds divers et réserves	0,00	0,00	0,00	0,00	0,00	0,00	0,00	0,00	0,00
13	Subventions d'investissement	0,00	0,00	0,00	0,00	0,00	0,00	0,00	0,00	0,00
16	Emprunts et dettes assimilées	0,00	0,00	0,00	0,00	0,00	0,00	0,00	0,00	0,00
18	Compte de liaison : affectat° (BA,régie)	0,00	0,00	0,00	0,00	0,00	0,00	0,00	0,00	0,00
20	Immobilisations incorporelles	0,00	0,00	0,00	0,00	0,00	0,00	0,00	0,00	0,00
204	Subventions d'équipement versées	0,00	0,00	0,00	0,00	0,00	0,00	0,00	0,00	0,00
21	Immobilisations corporelles	0,00	749 800,00	113 000,00	72 000,00	300 000,00	0,00	0,00	0,00	0,00
22	Immobilisations reçues en affectation	0,00	0,00	0,00	0,00	0,00	0,00	0,00	0,00	0,00
23	Immobilisations en cours	0,00	0,00	0,00	0,00	0,00	0,00	0,00	0,00	0,00
26	Participat° et créances rattachées	0,00	0,00	0,00	0,00	0,00	0,00	0,00	0,00	0,00
27	Autres immobilisations financières	0,00	0,00	0,00	0,00	0,00	0,00	0,00	0,00	0,00
	Opérations d'équipement	0,00	0,00	0,00	0,00	0,00	0,00	0,00	0,00	0,00
	Opérations pour compte de tiers	0,00	0,00	0,00	0,00	0,00	0,00	0,00	0,00	0,00
	Restes à réaliser – reports	0,00	239 244,96	30 885,49	300 752,29	0,00	0,00	0,00	0,00	0,00
	RECETTES (2)	0,00	256 822,40	85 721,00	0,00	31 040,64	0,00	0,00	0,00	0,00
	Recettes de l'exercice	0,00	256 822,40	0,00	0,00	0,00	0,00	0,00	0,00	0,00
010	Stocks	0,00	0,00	0,00	0,00	0,00	0,00	0,00	0,00	0,00
021	<i>Virement de la sect° de fonctionnement</i>	0,00	0,00	0,00	0,00	0,00	0,00	0,00	0,00	0,00
024	Produits des cessions d'immobilisations	0,00	0,00	0,00	0,00	0,00	0,00	0,00	0,00	0,00
040	<i>Opérat° ordre transfert entre sections</i>	0,00	0,00	0,00	0,00	0,00	0,00	0,00	0,00	0,00
041	<i>Opérations patrimoniales</i>	0,00	0,00	0,00	0,00	0,00	0,00	0,00	0,00	0,00
10	Dotations, fonds divers et réserves	0,00	0,00	0,00	0,00	0,00	0,00	0,00	0,00	0,00
13	Subventions d'investissement	0,00	256 822,40	0,00	0,00	0,00	0,00	0,00	0,00	0,00
16	Emprunts et dettes assimilées	0,00	0,00	0,00	0,00	0,00	0,00	0,00	0,00	0,00
18	Compte de liaison : affectat° (BA,régie)	0,00	0,00	0,00	0,00	0,00	0,00	0,00	0,00	0,00

COLLECTIVITE MONTMAGNY - BUDGET PRINCIPAL DE MONTMAGNY - BP - 2022

(1)	Libellé	Sous-fonction 82					Sous fonction 83			
		820 Services communs	821 Equipements de voirie	822 Voirie communale et routes	823 Espaces verts urbains	824 Autres opérations d'aménagement urbain	830 Services communs	831 Aménagement des eaux	832 Act° spécif. lutte contre la pollution	833 Préservation du milieu naturel
20	Immobilisations incorporelles	0,00	0,00	0,00	0,00	0,00	0,00	0,00	0,00	0,00
204	Subventions d'équipement versées	0,00	0,00	0,00	0,00	0,00	0,00	0,00	0,00	0,00
21	Immobilisations corporelles	0,00	0,00	0,00	0,00	0,00	0,00	0,00	0,00	0,00
22	Immobilisations reçues en affectation	0,00	0,00	0,00	0,00	0,00	0,00	0,00	0,00	0,00
23	Immobilisations en cours	0,00	0,00	0,00	0,00	0,00	0,00	0,00	0,00	0,00
26	Participat° et créances rattachées	0,00	0,00	0,00	0,00	0,00	0,00	0,00	0,00	0,00
27	Autres immobilisations financières	0,00	0,00	0,00	0,00	0,00	0,00	0,00	0,00	0,00
	Opérations pour compte de tiers	0,00	0,00	0,00	0,00	0,00	0,00	0,00	0,00	0,00
	Restes à réaliser – reports	0,00	0,00	85 721,00	0,00	31 040,64	0,00	0,00	0,00	0,00
	SOLDE (2)	0,00	-732 222,56	-58 164,49	-372 752,29	-268 959,36	0,00	0,00	0,00	0,00

(1) Pour le croisement par nature, le détail est fait selon le niveau de vote choisi par l'assemblée délibérante (chapitre, article ou article spécialisé).

(2) Le solde correspond à la différence entre les recettes et les dépenses. Les dépenses et les recettes correspondent à la somme des dépenses et des recettes de l'exercice ainsi que des restes à réaliser et des reports (lignes budgétaires 001 et 002). Les lignes reports 001 et 002 apparaissent à la colonne 01-Non ventilables.

IV – ANNEXES	IV
ELEMENTS DU BILAN PRESENTATION CROISEE PAR FONCTION – DETAIL INVESTISSEMENT	A1.2

FONCTION 9 – Action économique

(1)	Libellé	90 Interventions économiques	91 Foire et marchés	92 Aides à l'agriculture et aux industries	93 Aides à l'énergie, indus. manufact., BTP	94 Aides commerce et services marchands	95 Aides au tourisme	96 Aides aux services publics	97 Plan de relance (crise sanitaire)	Total
	DEPENSES (2)	0,00	0,00	0,00	115 000,00	0,00	0,00	0,00	0,00	115 000,00
	Dépenses de l'exercice	0,00	0,00	0,00	115 000,00	0,00	0,00	0,00	0,00	115 000,00
010	Stocks	0,00	0,00	0,00	0,00	0,00	0,00	0,00	0,00	0,00
020	Dépenses imprévues	0,00	0,00	0,00	0,00	0,00	0,00	0,00	0,00	0,00
040	Opérat° ordre transfert entre sections	0,00	0,00	0,00	0,00	0,00	0,00	0,00	0,00	0,00
041	Opérations patrimoniales	0,00	0,00	0,00	0,00	0,00	0,00	0,00	0,00	0,00
10	Dotations, fonds divers et réserves	0,00	0,00	0,00	0,00	0,00	0,00	0,00	0,00	0,00
13	Subventions d'investissement	0,00	0,00	0,00	0,00	0,00	0,00	0,00	0,00	0,00
16	Emprunts et dettes assimilées	0,00	0,00	0,00	0,00	0,00	0,00	0,00	0,00	0,00
18	Compte de liaison : affectat° (BA,régie)	0,00	0,00	0,00	0,00	0,00	0,00	0,00	0,00	0,00
20	Immobilisations incorporelles	0,00	0,00	0,00	0,00	0,00	0,00	0,00	0,00	0,00
204	Subventions d'équipement versées	0,00	0,00	0,00	0,00	0,00	0,00	0,00	0,00	0,00
21	Immobilisations corporelles	0,00	0,00	0,00	115 000,00	0,00	0,00	0,00	0,00	115 000,00
22	Immobilisations reçues en affectation	0,00	0,00	0,00	0,00	0,00	0,00	0,00	0,00	0,00
23	Immobilisations en cours	0,00	0,00	0,00	0,00	0,00	0,00	0,00	0,00	0,00
26	Participat° et créances rattachées	0,00	0,00	0,00	0,00	0,00	0,00	0,00	0,00	0,00
27	Autres immobilisations financières	0,00	0,00	0,00	0,00	0,00	0,00	0,00	0,00	0,00
	Opérations d'équipement	0,00	0,00	0,00	0,00	0,00	0,00	0,00	0,00	0,00
	Opérations pour compte de tiers	0,00	0,00	0,00	0,00	0,00	0,00	0,00	0,00	0,00

COLLECTIVITE MONTMAGNY - BUDGET PRINCIPAL DE MONTMAGNY - BP - 2022

(1)	Libellé	90 Interventions économiques	91 Foires et marchés	92 Aides à l'agriculture et aux industries	93 Aides à l'énergie, indus. manufact., BTP	94 Aides commerce et services marchands	95 Aides au tourisme	96 Aides aux services publics	97 Plan de relance (crise sanitaire)	Total
	Restes à réaliser – reports	0,00	0,00	0,00	0,00	0,00	0,00	0,00	0,00	0,00
	RECETTES (2)	0,00	0,00	0,00	0,00	0,00	0,00	0,00	0,00	0,00
	Recettes de l'exercice	0,00	0,00	0,00	0,00	0,00	0,00	0,00	0,00	0,00
010	Stocks	0,00	0,00	0,00	0,00	0,00	0,00	0,00	0,00	0,00
021	Virement de la sect° de fonctionnement	0,00	0,00	0,00	0,00	0,00	0,00	0,00	0,00	0,00
024	Produits des cessions d'immobilisations	0,00	0,00	0,00	0,00	0,00	0,00	0,00	0,00	0,00
040	Opérat° ordre transfert entre sections	0,00	0,00	0,00	0,00	0,00	0,00	0,00	0,00	0,00
041	Opérations patrimoniales	0,00	0,00	0,00	0,00	0,00	0,00	0,00	0,00	0,00
10	Dotations, fonds divers et réserves	0,00	0,00	0,00	0,00	0,00	0,00	0,00	0,00	0,00
13	Subventions d'investissement	0,00	0,00	0,00	0,00	0,00	0,00	0,00	0,00	0,00
16	Emprunts et dettes assimilées	0,00	0,00	0,00	0,00	0,00	0,00	0,00	0,00	0,00
18	Compte de liaison : affectat° (BA,régie)	0,00	0,00	0,00	0,00	0,00	0,00	0,00	0,00	0,00
20	Immobilisations incorporelles	0,00	0,00	0,00	0,00	0,00	0,00	0,00	0,00	0,00
204	Subventions d'équipement versées	0,00	0,00	0,00	0,00	0,00	0,00	0,00	0,00	0,00
21	Immobilisations corporelles	0,00	0,00	0,00	0,00	0,00	0,00	0,00	0,00	0,00
22	Immobilisations reçues en affectation	0,00	0,00	0,00	0,00	0,00	0,00	0,00	0,00	0,00
23	Immobilisations en cours	0,00	0,00	0,00	0,00	0,00	0,00	0,00	0,00	0,00
26	Participat° et créances rattachées	0,00	0,00	0,00	0,00	0,00	0,00	0,00	0,00	0,00
27	Autres immobilisations financières	0,00	0,00	0,00	0,00	0,00	0,00	0,00	0,00	0,00
	Opérations pour compte de tiers	0,00	0,00	0,00	0,00	0,00	0,00	0,00	0,00	0,00
	Restes à réaliser – reports	0,00	0,00	0,00	0,00	0,00	0,00	0,00	0,00	0,00
	SOLDE (2)	0,00	0,00	0,00	-115 000,00	0,00	0,00	0,00	0,00	-115 000,00

(1) Pour le croisement par nature, le détail est fait selon le niveau de vote choisi par l'assemblée délibérante (chapitre, article ou article spécialisé).

(2) Le solde correspond à la différence entre les recettes et les dépenses. Les dépenses et les recettes correspondent à la somme des dépenses et des recettes de l'exercice ainsi que des restes à réaliser et des reports (lignes budgétaires 001 et 002). Les lignes reports 001 et 002 apparaissent à la colonne 01-Non ventilables.

IV – ANNEXES	IV
ELEMENTS DU BILAN – ETAT DE LA DETTE – DETAIL DES CREDITS DE TRESORERIE	A2.1

A2.1 – DETAIL DES CREDITS DE TRESORERIE (1)

Nature (Pour chaque ligne, indiquer le numéro de contrat)	Date de la décision de réaliser la ligne de trésorerie (2)	Montant maximum autorisé au 01/01/N	Montant des tirages N-1	Montant des remboursements N-1		Encours restant dû au 01/01/N
				Intérêts (3)	Remboursement du tirage	
5191 Avances du Trésor						
5192 Avances de trésorerie						
51931 Lignes de trésorerie						
51932 Lignes de trésorerie liées à un emprunt						
5194 Billets de trésorerie						
5198 Autres crédits de trésorerie						
519 Crédits de trésorerie (Total)		0,00	0,00	0,00	0,00	0,00

(1) Circulaire n° NOR : INTB8900071C du 22/02/1989.

(2) Indiquer la date de la délibération de l'assemblée autorisant la ligne de trésorerie ou la date de la décision de l'ordonnateur de réaliser la ligne de trésorerie sur la base d'un montant maximum autorisé par l'organe délibérant (article L. 2122-22 du CGCT).

(3) Il s'agit des intérêts comptabilisés au compte 6615, sauf pour les emprunts assortis d'une option de tirage sur ligne de trésorerie pour lesquels les intérêts sont comptabilisés au compte 66111 et sauf pour les billets de trésorerie pour lesquels les intérêts sont comptabilisés au compte 6618.

IV – ANNEXES	IV
ELEMENTS DU BILAN – ETAT DE LA DETTE – REPARTITION PAR NATURE DE DETTE	A2.2

A2.2 – REPARTITION PAR NATURE DE DETTE (hors 16449 et 166)

Nature (Pour chaque ligne, indiquer le numéro de contrat)	Emprunts et dettes à l'origine du contrat													
	Organisme prêteur ou chef de file	Date de signature	Date d'émission ou date de mobilisation (1)	Date du premier remboursement	Nominal (2)	Type de taux d'intérêt (3)	Index (4)	Taux initial		Devise	Périodicité des remboursements (6)	Profil d'amortissement (7)	Possibilité de remboursement anticipé O/N	Catégorie d'emprunt (8)
								Niveau de taux (5)	Taux actuariel					
163 Emprunts obligataires (Total)					0,00									
164 Emprunts auprès des établissements financiers (Total)					29 807 449,88									
1641 Emprunts en euros (total)					29 807 449,88									
000045	Dexia		02/08/2007	01/09/2008	1 200 000,00	V	TAM Postfixé + 0,10%, flooré à 0,10%	3,759	3,811	EUR	A	C	O	A-1
000046	Société de Financement Local	18/04/2005	01/10/2006	01/01/2007	113 056,09	V	Euribor 3m + 0,07%	3,487	3,535	EUR	T	P	O	A-1
000047	Dexia	30/09/2007	01/01/2008	01/03/2008	1 000 000,00	F	Taux fixe à 3,96%	3,960	4,026	EUR	T	P	O	A-1
000048	Dexia		01/09/2011	01/09/2012	400 000,00	F	Taux fixe à 3,59%	3,590	3,640	EUR	A	C	O	A-1
000051	Dexia		01/09/2008	01/06/2009	3 063 150,01	F	Taux fixe à 4,46%	4,460	4,534	EUR	A	P	O	E-1
000052	Crédit Agricole de Paris et d Ile-de-France	18/06/2008	18/06/2008	18/06/2009	2 000 000,00	V	Livret A + 1,00%	4,500	4,500	EUR	A	C	O	A-1
000053	Dexia	22/12/2007	05/11/2008	01/02/2009	2 000 000,00	F	Taux fixe à 4,95%	4,950	5,032	EUR	T	P	O	A-1
000054	Caisse des Dépôts et Consignations		01/09/2009	01/12/2009	1 450 000,00	V	LEP + 1,16%	2,910	2,910	EUR	T	P	O	A-1
000055	Société de Financement Local	20/12/2007	22/12/2009	01/04/2010	2 000 000,00	F	Taux fixe à 3,75%	3,750	3,802	EUR	T	C	O	A-1
000056	Dexia	31/03/2010	15/04/2010	01/08/2010	162 500,00	F	Taux fixe à 2,52%	2,520	2,520	EUR	T	P	O	A-1
000057	Dexia	31/03/2010	15/04/2010	01/08/2010	87 500,00	F	Taux fixe à 2,52%	2,520	2,520	EUR	T	P	O	A-1
000058	Société de Financement Local	02/03/2010	02/03/2011	01/07/2011	1 600 000,00	V	Euribor 3m + 0,51%	1,605	1,627	EUR	T	C	O	A-1
000061	Crédit Agricole de Paris et d Ile-de-France		25/04/2012	25/07/2012	1 100 000,00	V	Euribor 3m + 2,35%, flooré à 0,00%	3,074	3,125	EUR	T	X	O	A-1
000062	Caisse d'épargne Ile de France	02/10/2014	12/12/2014	10/04/2015	1 170 000,00	F	Taux fixe à 2,48%	2,480	2,480	EUR	T	C	O	A-1
000063	Société de Financement Local		01/01/2016	01/04/2016	9 161 243,78	F	Taux fixe à 3,10%	3,100	3,152	EUR	A	P	O	A-1

COLLECTIVITE MONTMAGNY - BUDGET PRINCIPAL DE MONTMAGNY - BP - 2022

Nature (Pour chaque ligne, indiquer le numéro de contrat)	Emprunts et dettes à l'origine du contrat													
	Organisme prêteur ou chef de file	Date de signature	Date d'émission ou date de mobilisation (1)	Date du premier remboursement	Nominal (2)	Type de taux d'intérêt (3)	Index (4)	Taux initial		Devise	Périodicité des remboursements (6)	Profil d'amortissement (7)	Possibilité de remboursement anticipé O/N	Catégorie d'emprunt (8)
								Niveau de taux (5)	Taux actuariel					
000064	La banque postale	22/06/2017	01/08/2017	01/11/2017	700 000,00	F	Taux fixe à 1,33%	1,330	1,330	EUR	T	C	O	A-1
000066	Crédit Agricole de Paris et d Ile-de-France	09/11/2020	24/06/2021	24/09/2021	750 000,00	F	Taux fixe à 0,46%	0,460	0,460	EUR	T	C	O	A-1
00059	Crédit Agricole de Paris et d Ile-de-France		30/06/2011	30/09/2011	500 000,00	V	Euribor 3m + 0,80%	2,347	2,380	EUR	T	C	O	A-1
00060	Caisse d'épargne Ile de France	15/12/2011	15/12/2011	15/03/2012	600 000,00	F	Taux fixe à 3,63%	3,630	3,680	EUR	T	P	O	A-1
65	Société de Financement Local		23/11/2020	01/04/2021	750 000,00	F	Taux fixe à 0,45%	0,450	0,450	EUR	T	C	O	A-1
1643 Emprunts en devises (total)					0,00									
16441 Emprunts assortis d'une option de tirage sur ligne de trésorerie (total)					0,00									
165 Dépôts et cautionnements reçus (Total)					0,00									
167 Emprunts et dettes assortis de conditions particulières (Total)					0,00									
1671 Avances consolidées du Trésor (total)					0,00									
1672 Emprunts sur comptes spéciaux du Trésor (total)					0,00									
1675 Dettes pour METP et PPP (total)					0,00									
1676 Dettes envers locataires-acquéreurs (total)					0,00									
1678 Autres emprunts et dettes (total)					0,00									
168 Emprunts et dettes assimilés (Total)					0,00									
1681 Autres emprunts (total)					0,00									
1682 Bons à moyen terme négociables (total)					0,00									

COLLECTIVITE MONTMAGNY - BUDGET PRINCIPAL DE MONTMAGNY - BP - 2022

Nature (Pour chaque ligne, indiquer le numéro de contrat)	Emprunts et dettes à l'origine du contrat													
	Organisme prêteur ou chef de file	Date de signature	Date d'émission ou date de mobilisation (1)	Date du premier remboursement	Nominal (2)	Type de taux d'intérêt (3)	Index (4)	Taux initial		Devise	Périodicité des remboursements (6)	Profil d'amortissement (7)	Possibilité de remboursement anticipé O/N	Catégorie d'emprunt (8)
								Niveau de taux (5)	Taux actuariel					
1687 Autres dettes (total)					0,00									
Total général					29 807 449,88									

(1) Si un emprunt donne lieu à plusieurs mobilisations, indiquer la date de la première mobilisation.

(2) Nominal : montant emprunté à l'origine.

(3) Type de taux d'intérêt : F : fixe ; V : variable simple ; C : complexe (c'est-à-dire un taux variable qui n'est pas seulement défini comme la simple addition d'un taux usuel de référence et d'une marge exprimée en point de pourcentage).

(4) Mentionner le ou les types d'index (ex : Euribor 3 mois).

(5) Indiquer le niveau de taux à l'origine du contrat.

(6) Indiquer la périodicité des remboursements : A : annuelle ; M : mensuelle, B : bimestrielle, S : semestrielle, T : trimestrielle, X autre.

(7) Indiquer C pour amortissement constant, P pour amortissement progressif, F pour *in fine*, X pour autres à préciser.

(8) Catégorie d'emprunt à l'origine. Exemple A-1 (cf. la classification des emprunts suivant la typologie de la circulaire IOCB1015077C du 25 juin 2010 sur les produits financiers offerts aux collectivités territoriales).

IV – ANNEXES	IV
ELEMENTS DU BILAN – ETAT DE LA DETTE – REPARTITION PAR NATURE DE DETTE	A2.2

A2.2 – REPARTITION PAR NATURE DE DETTE (hors 16449 et 166) (suite)

Nature (Pour chaque ligne, indiquer le numéro de contrat)	Emprunts et dettes au 01/01/N											
	Couverture ? O/N (10)	Montant couvert	Catégorie d'emprunt après couverture éventuelle (11)	Capital restant dû au 01/01/N	Durée résiduelle (en années)	Taux d'intérêt			Annuité de l'exercice			ICNE de l'exercice
						Type de taux (12)	Index (13)	Niveau de taux d'intérêt à la date de vote du budget (14)	Capital	Charges d'intérêt (15)	Intérêts perçus (le cas échéant) (16)	
163 Emprunts obligataires (Total)		0,00		0,00					0,00	0,00	0,00	0,00
164 Emprunts auprès des établissements financiers (Total)		0,00		15 362 062,17					1 876 290,14	410 550,23	0,00	179 474,87
1641 Emprunts en euros (total)		0,00		15 362 062,17					1 876 290,14	410 550,23	0,00	179 474,87
000045	N	0,00	A-1	360 000,00	5,67	F	Taux fixe à 3,48%	3,480	60 000,00	12 702,00	0,00	3 538,00
000046	N	0,00	A-1	16 957,94	1,75	V	TAG 3m Postfixé + 0,12%, flooré à 0,00%	0,000	8 334,63	0,00	0,00	0,00
000047	N	0,00	A-1	86 581,88	0,92	F	Taux fixe à 3,96%	3,960	86 581,88	2 179,84	0,00	0,00
000048	N	0,00	A-1	150 000,00	5,67	F	Taux fixe à 3,59%	3,590	25 000,00	5 459,79	0,00	1 520,76
000051	N	0,00	E-1	1 422 262,08	6,42	C	Si Euribor 12m Postfixé <= 6,00% alors Taux fixe à 4,46% sinon 5 * (Euribor 12m Postfixé - 6,00%) +	4,460	174 681,99	64 313,90	0,00	33 076,12
000052	N	0,00	A-1	700 000,00	6,47	F	Taux fixe à 1,24%	1,240	100 000,00	8 680,00	0,00	3 988,67
000053	N	0,00	A-1	930 549,03	6,84	F	Taux fixe à 4,95%	4,950	114 141,77	44 569,85	0,00	6 847,62
000054	N	0,00	A-1	754 499,12	7,67	V	LEP + 1,16%	2,160	80 246,12	15 527,68	0,00	1 226,99
000055	N	0,00	A-1	825 000,00	8,01	F	Taux fixe à 3,75%	3,750	100 000,00	29 940,10	0,00	0,00
000056	N	0,00	A-1	43 564,93	3,33	F	Taux fixe à 2,52%	2,520	12 058,72	984,48	0,00	132,33
000057	N	0,00	A-1	23 457,73	3,33	F	Taux fixe à 2,52%	2,520	6 493,19	530,09	0,00	71,25
000058	N	0,00	A-1	760 000,00	9,25	V	Euribor 3m + 0,51%	-0,062	80 000,00	-219,20	0,00	0,00

COLLECTIVITE MONTMAGNY - BUDGET PRINCIPAL DE MONTMAGNY - BP - 2022

Nature (Pour chaque ligne, indiquer le numéro de contrat)	Emprunts et dettes au 01/01/N											
	Couverture ? O/N (10)	Montant couvert	Catégorie d'emprunt après couverture éventuelle (11)	Capital restant dû au 01/01/N	Durée résiduelle (en années)	Taux d'intérêt			Annuité de l'exercice			ICNE de l'exercice
						Type de taux (12)	Index (13)	Niveau de taux d'intérêt à la date de vote du budget (14)	Capital	Charges d'intérêt (15)	Intérêts perçus (le cas échéant) (16)	
000061	N	0,00	A-1	445 792,16	5,56	F	Taux fixe à 1,13%	1,130	79 008,88	4 703,44	0,00	759,85
000062	N	0,00	A-1	643 500,00	8,03	F	Taux fixe à 2,48%	2,480	78 000,00	15 233,40	0,00	3 155,49
000063	N	0,00	A-1	5 873 710,12	8,25	F	Taux fixe à 3,10%	3,100	647 701,55	184 613,97	0,00	123 754,79
000064	N	0,00	A-1	501 666,61	10,59	F	Taux fixe à 1,33%	1,330	46 666,68	6 439,42	0,00	1 008,58
000066	N	0,00	A-1	725 000,00	14,49	F	Taux fixe à 0,46%	0,460	50 000,00	3 248,76	0,00	60,38
00059	N	0,00	A-1	150 000,14	4,50	V	Euribor 3m + 0,80%	0,228	33 333,32	402,40	0,00	3,24
00060	N	0,00	A-1	237 020,43	4,96	F	Taux fixe à 3,63%	3,630	44 041,41	8 118,44	0,00	330,80
65	N	0,00	A-1	712 500,00	14,01	F	Taux fixe à 0,45%	0,450	50 000,00	3 121,87	0,00	0,00
1643 Emprunts en devises (total)		0,00		0,00					0,00	0,00	0,00	0,00
16441 Emprunts assortis d'une option de tirage sur ligne de trésorerie (total) (9)		0,00		0,00					0,00	0,00	0,00	0,00
165 Dépôts et cautionnements reçus (Total)		0,00		0,00					0,00	0,00	0,00	0,00
167 Emprunts et dettes assortis de conditions particulières (Total)		0,00		0,00					0,00	0,00	0,00	0,00
1671 Avances consolidées du Trésor (total)		0,00		0,00					0,00	0,00	0,00	0,00
1672 Emprunts sur comptes spéciaux (total)		0,00		0,00					0,00	0,00	0,00	0,00
1675 Dettes pour METP et PPP (total)		0,00		0,00					0,00	0,00	0,00	0,00
1676 Dettes envers locataires-acquéreurs (total)		0,00		0,00					0,00	0,00	0,00	0,00
1678 Autres emprunts et dettes (total)		0,00		0,00					0,00	0,00	0,00	0,00
168 Emprunts et dettes assimilés (Total)		0,00		0,00					0,00	0,00	0,00	0,00
1681 Autres emprunts (total)		0,00		0,00					0,00	0,00	0,00	0,00
1682 Bons à moyen terme négociables (total)		0,00		0,00					0,00	0,00	0,00	0,00
1687 Autres dettes (total)		0,00		0,00					0,00	0,00	0,00	0,00

COLLECTIVITE MONTMAGNY - BUDGET PRINCIPAL DE MONTMAGNY - BP - 2022

Nature (Pour chaque ligne, indiquer le numéro de contrat)	Emprunts et dettes au 01/01/N											
	Couverture ? O/N (10)	Montant couvert	Catégorie d'emprunt après couverture éventuelle (11)	Capital restant dû au 01/01/N	Durée résiduelle (en années)	Taux d'intérêt			Annuité de l'exercice			ICNE de l'exercice
						Type de taux (12)	Index (13)	Niveau de taux d'intérêt à la date de vote du budget (14)	Capital	Charges d'intérêt (15)	Intérêts perçus (le cas échéant) (16)	
Total général		0,00		15 362 062,17					1 876 290,14	410 550,23	0,00	179 474,87

(9) S'agissant des emprunts assortis d'une ligne de trésorerie, il faut faire ressortir le remboursement du capital de la dette prévue pour l'exercice correspondant au véritable endettement.

(10) Si l'emprunt est soumis à couverture, il convient de compléter le tableau « détail des opérations de couverture ».

(11) Catégorie d'emprunt. Exemple A-1 (cf. la classification des emprunts suivant la typologie de la circulaire IOCB1015077C du 25 juin 2010 sur les produits financiers offerts aux collectivités territoriales).

(12) Type de taux d'intérêt après opérations de couverture : F : fixe ; V : variable simple ; C : complexe (c'est-à-dire un taux variable qui n'est pas seulement défini comme la simple addition d'un taux usuel de référence et d'une marge exprimée en point de pourcentage).

(13) Mentionner l'index en cours au 01/01/N après opérations de couverture.

(14) Taux après opérations de couverture éventuelles. Pour les emprunts à taux variable, indiquer le niveau à la date de vote du budget.

(15) Il s'agit des intérêts dus au titre du contrat initial et comptabilisés à l'article 66111 « Intérêts réglés à l'échéance » (intérêts décaissés) et intérêts éventuels dus au titre du contrat d'échange éventuel et comptabilisés à l'article 668.

(16) Indiquer les intérêts éventuellement reçus au titre du contrat d'échange éventuel et comptabilisés au 768.

IV – ANNEXES

ELEMENTS DU BILAN – ETAT DE LA DETTE – REPARTITION DES EMPRUNTS PAR STRUCTURE DE TAUX

IV

A2.3

A2.3 – REPARTITION DES EMPRUNTS PAR STRUCTURE DE TAUX (HORS A1)

Emprunts ventilés par structure de taux selon le risque le plus élevé (Pour chaque ligne, indiquer le numéro de contrat) (1)	Organisme prêteur ou chef de file	Nominal (2)	Capital restant dû au 01/01/N (3)	Type d'indices (4)	Durée du contrat	Dates des périodes bonifiées	Taux minimal (5)	Taux maximal (6)	Coût de sortie (7)	Taux maximal après couverture éventuelle (8)	Niveau du taux à la date de vote du budget (9)	Intérêts à payer au cours de l'exercice (10)	Intérêts à percevoir au cours de l'exercice (le cas échéant) (11)	% par type de taux selon le capital restant dû
Echange de taux, taux variable simple plafonné (cap) ou encadré (tunnel) (A)														
TOTAL (A)		0,00	0,00						0,00			0,00	0,00	0,00
Barrière simple (B)														
TOTAL (B)		0,00	0,00						0,00			0,00	0,00	0,00
Option d'échange (C)														
TOTAL (C)		0,00	0,00						0,00			0,00	0,00	0,00
Multiplicateur jusqu'à 3 ou multiplicateur jusqu'à 5 capé (D)														
TOTAL (D)		0,00	0,00						0,00			0,00	0,00	0,00
Multiplicateur jusqu'à 5 (E)														
000051	Dexia	3 063 150,01	1 422 262,08	1	20,00	01/09/2008 - 01/06/2011	Taux fixe à 4,46%	Si Euribor 12m Postfixé <= 6,00% alors Taux fixe à 4,46% sinon 5 * (Euribor 12m Postfixé - 6,00%) +	0,00	Si Euribor 12m Postfixé <= 6,00% alors Taux fixe à 4,46% sinon 5 * (Euribor 12m Postfixé - 6,00%) +	4,460	64 313,90	0,00	9,26
TOTAL (E)		3 063 150,01	1 422 262,08						0,00			64 313,90	0,00	9,26
Autres types de structures (F)														
TOTAL (F)		0,00	0,00						0,00			0,00	0,00	0,00
TOTAL GENERAL		3 063 150,01	1 422 262,08						0,00			64 313,90	0,00	9,26

(1) Répartir les emprunts selon le type de structure de taux (de A à F selon la classification de la charte de bonne conduite) en fonction du risque le plus élevé à courir sur toute la durée de vie du contrat de prêt et après opérations de couverture éventuelles.

(2) Nominal : montant emprunté à l'origine. En cas de couverture partielle d'un emprunt, indiquer séparément sur deux lignes la part du nominal couvert et la part non couverte.

COLLECTIVITE MONTMAGNY - BUDGET PRINCIPAL DE MONTMAGNY - BP - 2022

- (3) En cas de couverture partielle d'un emprunt, indiquer séparément sur deux lignes la part du capital restant dû couvert et la part non couverte.
- (4) Indiquer la classification de l'indice sous-jacent suivant la typologie de la circulaire du 25 juin 2010 sur les produits financiers (de 1 à 6). 1 : Indice zone euro / 2 : Indices inflation française ou zone euro ou écart entre ces indices / 3 : Ecart indice zone euro / 4 : Indices hors zone euro ou écart d'indices dont l'un est hors zone euro / 5 : écarts d'indices hors zone euro / 6 : autres indices.
- (5) Taux hors opération de couverture. Indiquer le montant, l'index ou la formule correspondant au taux minimal du contrat de prêt sur toute la durée du contrat.
- (6) Taux hors opération de couverture. Indiquer le montant, l'index ou la formule correspondant au taux maximal du contrat de prêt sur toute la durée du contrat.
- (7) Coût de sortie : indiquer le montant de l'indemnité contractuelle de remboursement définitif de l'emprunt au 01/01/N ou le cas échéant, à la prochaine date d'échéance.
- (8) Montant, index ou formule.
- (9) Indiquer le niveau de taux après opérations de couverture éventuelles. Pour les emprunts à taux variables, indiquer le niveau du taux à la date de vote du budget.
- (10) Indiquer les intérêts à payer au titre du contrat initial et comptabilisés à l'article 66111 et des intérêts éventuels à payer au titre du contrat d'échange et comptabilisés à l'article 668.
- (11) Indiquer les intérêts à percevoir au titre du contrat d'échange et comptabilisés au 768.

IV – ANNEXES	IV
ELEMENTS DU BILAN – ETAT DE LA DETTE – TYPOLOGIE DE LA REPARTITION DE L'ENCOURS	A2.4

A2.4 – TYPOLOGIE DE LA REPARTITION DE L'ENCOURS (1)

Indices sous-jacents		(1) Indices zone euro	(2) Indices inflation française ou zone euro ou écart entre ces indices	(3) Ecart d'indices zone euro	(4) Indices hors zone euro et écarts d'indices dont l'un est un indice hors zone euro	(5) Ecart d'indices hors zone euro	(6) Autres indices
Structure							
(A) Taux fixe simple. Taux variable simple. Echange de taux fixe contre taux variable ou inversement. Echange de taux structuré contre taux variable ou taux fixe (sens unique). Taux variable simple plafonné (cap) ou encadré (tunnel)	Nombre de produits	19	0	0	0	0	
	% de l'encours	90,75	0,00	0,00	0,00	0,00	
	Montant en euros	13 939 800,09	0,00	0,00	0,00	0,00	
(B) Barrière simple. Pas d'effet de levier	Nombre de produits	0	0	0	0	0	
	% de l'encours	0,00	0,00	0,00	0,00	0,00	
	Montant en euros	0,00	0,00	0,00	0,00	0,00	
(C) Option d'échange (swaption)	Nombre de produits	0	0	0	0	0	
	% de l'encours	0,00	0,00	0,00	0,00	0,00	
	Montant en euros	0,00	0,00	0,00	0,00	0,00	
(D) Multiplicateur jusqu'à 3 ; multiplicateur jusqu'à 5 capé	Nombre de produits	0	0	0	0	0	
	% de l'encours	0,00	0,00	0,00	0,00	0,00	
	Montant en euros	0,00	0,00	0,00	0,00	0,00	
(E) Multiplicateur jusqu'à 5	Nombre de produits	1	0	0	0	0	
	% de l'encours	9,26	0,00	0,00	0,00	0,00	
	Montant en euros	1 422 262,08	0,00	0,00	0,00	0,00	
(F) Autres types de structures	Nombre de produits						0
	% de l'encours						0,00
	Montant en euros						0,00

(1) Cette annexe retrace le stock de dette au 01/01/N après opérations de couverture éventuelles.

IV – ANNEXES	IV
ELEMENTS DU BILAN – ETAT DE LA DETTE – DETAIL DES OPERATIONS DE COUVERTURE	A2.5

A2.5 – DETAIL DES OPERATIONS DE COUVERTURE (1)

Instruments de couverture (Pour chaque ligne, indiquer le numéro de contrat)	Emprunt couvert			Instrument de couverture									
	Référence de l'emprunt couvert	Capital restant dû au 01/01/N	Date de fin du contrat	Organisme co-contractant	Type de couverture (3)	Nature de la couverture (change ou taux)	Notionnel de l'instrument de couverture	Date de début du contrat	Date de fin du contrat	Périodicité de règlement des intérêts (4)	Montant des commissions diverses	Primes éventuelles	
												Primes payées pour l'achat d'option	Primes reçues pour la vente d'option
Taux fixe (total)		0,00					0,00				0,00	0,00	0,00
Taux variable simple (total)		0,00					0,00				0,00	0,00	0,00
Taux complexe (total) (2)		0,00					0,00				0,00	0,00	0,00
Total		0,00					0,00				0,00	0,00	0,00

(1) Si un instrument couvre plusieurs emprunts, distinguer une ligne par emprunt couvert.

(2) Il s'agit d'un taux variable qui n'est pas défini comme la simple addition d'un taux usuel de référence et d'une marge exprimée en point de pourcentage.

(3) Indiquer s'il s'agit d'un *swap*, d'une option (*cap*, *floor*, *tunnel*, *swaption*).

(4) Indiquer la périodicité de règlement des intérêts : A : annuelle, M : mensuelle, B : bimestrielle, S : semestrielle, T : trimestrielle, X : autre.

IV – ANNEXES	IV
ELEMENTS DU BILAN – ETAT DE LA DETTE – DETAIL DES OPERATIONS DE COUVERTURE	A2.5

A2.5 – DETAIL DES OPERATIONS DE COUVERTURE (1) (suite)

Instruments de couverture (Pour chaque ligne, indiquer le numéro de contrat)	Référence de l'emprunt couvert	Effet de l'instrument de couverture							
		Taux payé		Taux reçu (7)		Charges et produits constatés depuis l'origine du contrat		Catégorie d'emprunt (8)	
		Index (5)	Niveau de taux (6)	Index	Niveau de taux	Charges c/668	Produits c/768	Avant opération de couverture	Après opération de couverture
Taux fixe (total)						0,00	0,00		
Taux variable simple (total)						0,00	0,00		
Taux complexe (total) (2)						0,00	0,00		
Total						0,00	0,00		

(5) Indiquer l'index utilisé ou la formule de taux.

(6) Pour les emprunts à taux variable, indiquer le niveau à la date de vote du budget.

(7) A compléter si l'instrument de couverture est un *swap*.

(8) Catégorie d'emprunt. Exemple A-1 (cf. la classification des emprunts suivant la typologie de la circulaire IOCB1015077C du 25 juin 2010 sur les produits financiers offerts aux collectivités territoriales).

IV – ANNEXES	IV
ELEMENTS DU BILAN – ETAT DE LA DETTE DETTE POUR FINANCER L'EMPRUNT D'UN AUTRE ORGANISME	A2.6

A2.6 – DETTE POUR FINANCER L'EMPRUNT D'UN AUTRE ORGANISME (1)

REPARTITION PAR PRÊTEUR	Dette en capital à l'origine (2)	Dette en capital au 01/01/N de l'exercice	Annuité à payer au cours de l'exercice	Dont	
				Intérêts (3)	Capital
TOTAL	0,00	0,00	0,00	0,00	0,00
<u>Après des organismes de droit privé</u>	0,00	0,00	0,00	0,00	0,00
<u>Après des organismes de droit public</u>	0,00	0,00	0,00	0,00	0,00
<u>Dettes provenant d'émissions obligataires</u> (ex : émissions publiques ou privées)	0,00	0,00	0,00	0,00	0,00

(1) Il s'agit des cas où une collectivité ou un établissement public accepte de prendre en charge l'emprunt au profit d'un autre organisme sans qu'il y ait pour autant transfert du contrat.

(2) La dette en capital à l'origine correspond à la part de dette prise en charge par la commune.

(3) Il s'agit des intérêts dus au titre du contrat initial et comptabilisés à l'article 66111 et des intérêts éventuels dus au titre du contrat d'échange et comptabilisés à l'article 668.

IV – ANNEXES	IV
ELEMENTS DU BILAN – ETAT DE LA DETTE AUTRES DETTES	A2.7

A2.7 – AUTRES DETTES

(Issues des engagements juridiques pris autres que ceux destinés à financer la prise en charge d'un emprunt)

IV – ANNEXES	IV
ELEMENTS DU BILAN METHODES UTILISEES POUR LES AMORTISSEMENTS	A3

A3 – AMORTISSEMENTS – METHODES UTILISEES

CHOIX DE L'ASSEMBLEE DELIBERANTE	Délibération du
Biens de faible valeur Seuil unitaire en deçà duquel les immobilisations de peu de valeur s'amortissent sur un an (article R. 2321-1 du CGCT) : 500.00 €	1997-01-23

Procédure d'amortissement (linéaire, dégressif, variable)	Catégories de biens amortis	Durée (en années)	
L	AGENCEMENT DE BATIMENTS	15	23/01/1997
L	APPAREIL DE LEVAGE	20	23/01/1997
L	APPAREILS DE LABORATOIRE	15	23/01/1997
L	AUTRES AGENCEMENTS	20	23/01/1997
L	BATIMENTS LEGERS ET ABRIS	10	23/01/1997
L	CAMIONS ET VEHICULES INDUSTRIELS	8	23/01/1997
L	COFFRE-FORT	20	23/01/1997
L	EQUIPEMENTS DE CUISINE	10	23/01/1997
L	EQUIPEMENTS DE GARAGE	10	23/01/1997
L	INSTALLATION DE CHAUFFAGE	10	23/01/1997
L	INSTALLATIONS DE VOIRIE	30	23/01/1997
L	LOGICIELS	2	23/01/1997
L	MATERIEL CLASSIQUE	10	23/01/1997
L	MATERIEL DE BUREAU	10	23/01/1997
L	MATERIEL INFORMATIQUE	3	23/01/1997
L	MOBILIER	10	23/01/1997
L	PLANTATIONS	15	23/01/1997
L	VOITURES	5	23/01/1997
L	EQUIPEMENTS SPORTIFS	10	23/01/1997
L	Etudes	5	23/01/1997
L	Bâtiments divers	15	23/01/1997
L	Agencements	20	23/01/1997
L	Divers équipements	10	23/01/1997
L	Matériel audio-vidéo	10	23/01/1997
L	Aménagements de terrains	20	23/01/1997

IV – ANNEXES	IV
ELEMENTS DU BILAN ETAT DES PROVISIONS	A4

A4 – ETAT DES PROVISIONS

Nature de la provision	Montant de la provision de l'exercice (1)	Date de constitution de la provision	Montant des provisions constituées au 01/01/N	Montant total des provisions constituées	Montant des reprises	SOLDE
PROVISIONS BUDGETAIRES						
Provisions pour risques et charges (2)	0,00		0,00	0,00	0,00	0,00
Provisions pour dépréciation (2)	0,00		0,00	0,00	0,00	0,00
TOTAL PROVISIONS BUDGETAIRES	0,00		0,00	0,00	0,00	0,00
PROVISIONS SEMI-BUDGETAIRES						
Provisions pour risques et charges (2)	0,00		0,00	0,00	0,00	0,00
Provisions pour dépréciation (2)	0,00		0,00	0,00	0,00	0,00
TOTAL PROVISIONS SEMI-BUDGETAIRES	23 964,00		0,00	23 964,00	0,00	23 964,00

(1) Provisions nouvelles ou abondement d'une provision déjà constituée.

(2) Indiquer l'objet de la provision (exemples : provision pour litiges au titre du procès, provisions pour dépréciation des immobilisations de l'équipement).

IV – ANNEXES	IV
ELEMENTS DU BILAN ETALEMENT DES PROVISIONS	A5

A5 – ETALEMENT DES PROVISIONS (1)

(1) Il s'agit des provisions figurant dans le tableau précédent « Etat des provisions » qui font l'objet d'un étalement.

IV – ANNEXES	IV
ELEMENTS DU BILAN EQUILIBRE DES OPERATIONS FINANCIERES – DEPENSES	A6.1

DEPENSES A COUVRIR PAR DES RESSOURCES PROPRES

Art. (1)	Libellé (1)	Propositions nouvelles	Vote (2)
DEPENSES TOTALES A COUVRIR PAR DES RESSOURCES PROPRES =A + B		2 093 000,00	I 2 093 000,00
16 Emprunts et dettes assimilées (A)		1 908 000,00	1 908 000,00
1631	Emprunts obligataires	0,00	0,00
1641	Emprunts en euros	1 908 000,00	1 908 000,00
1643	Emprunts en devises	0,00	0,00
16441	Opérat° afférentes à l'emprunt	0,00	0,00
1671	Avances consolidées du Trésor	0,00	0,00
1672	Emprunts sur comptes spéciaux du Trésor	0,00	0,00
1678	Autres emprunts et dettes	0,00	0,00
1681	Autres emprunts	0,00	0,00
1682	Bons à moyen terme négociables	0,00	0,00
1687	Autres dettes	0,00	0,00
Dépenses et transferts à déduire des ressources propres (B)		185 000,00	185 000,00
10...	<i>Reprise de dotations, fonds divers et réserves</i>		
10...	Reversement de dotations, fonds divers et réserves		
10223	TLE	10 000,00	10 000,00
139	<i>Subv. invest. transférées cpte résultat</i>	0,00	0,00
020	Dépenses imprévues	175 000,00	175 000,00

	Op. de l'exercice I	Restes à réaliser en dépenses de l'exercice précédent (3) (4)	Solde d'exécution D001 (3) (4)	TOTAL II
Dépenses à couvrir par des ressources propres	2 093 000,00	1 256 989,19	702 303,71	4 052 292,90

(1) Détailler les chapitres budgétaires par article conformément au plan de comptes.

(2) Crédits de l'exercice votés lors de la séance.

(3) Inscrire uniquement si le compte administratif est voté ou en cas de reprise anticipée des résultats de l'exercice précédent.

(4) Indiquer le montant correspondant figurant en II - Présentation générale du budget – vue d'ensemble.

IV – ANNEXES	IV
ELEMENTS DU BILAN	
EQUILIBRE DES OPERATIONS FINANCIERES – RECETTES	A6.2

RESSOURCES PROPRES

Art. (1)	Libellé (1)	Propositions nouvelles	Vote (2)
RECETTES (RESSOURCES PROPRES) = a + b		5 132 336,08	III 5 132 336,08
Ressources propres externes de l'année (a)		593 562,50	593 562,50
10222	FCTVA	380 000,00	380 000,00
10223	TLE	151 562,50	151 562,50
10226	Taxe d'aménagement	60 000,00	60 000,00
10228	Autres fonds	2 000,00	2 000,00
13146	Attributions de compensation d'investissement	0,00	0,00
13156	Attributions de compensation d'investissement	0,00	0,00
13246	Attributions de compensation d'investissement	0,00	0,00
13256	Attributions de compensation d'investissement	0,00	0,00
138	Autres subvent° invest. non transf.	0,00	0,00
26...	Participations et créances rattachées		
27...	Autres immobilisations financières		
Ressources propres internes de l'année (b) (3)		4 538 773,58	4 538 773,58
15...	Provisions pour risques et charges		
169	Primes de remboursement des obligations	0,00	0,00
26...	Participations et créances rattachées		
27...	Autres immobilisations financières		
28...	Amortissement des immobilisations		
28031	Frais d'études	24 209,00	24 209,00
280422	Privé : Bâtiments, installations	31 708,00	31 708,00
28051	Concessions et droits similaires	52 202,67	52 202,67
28121	Plantations d'arbres et d'arbustes	2 126,50	2 126,50
28128	Autres aménagements de terrains	139 059,22	139 059,22
281311	Hôtel de ville	6 431,44	6 431,44
281312	Bâtiments scolaires	8 083,90	8 083,90
281318	Autres bâtiments publics	91 495,58	91 495,58
28135	Installations générales, agencements, ..	210 770,70	210 770,70
28151	Réseaux de voirie	68 335,91	68 335,91
28152	Installations de voirie	140 712,43	140 712,43
281533	Réseaux câblés	67,00	67,00
281534	Réseaux d'électrification	15 684,21	15 684,21
281538	Autres réseaux	487,00	487,00
281568	Autres matériels, outillages incendie	376,00	376,00
281578	Autre matériel et outillage de voirie	374,00	374,00
28158	Autres installat°, matériel et outillage	27 430,88	27 430,88
281728	Autres agencements (m. à dispo)	151,25	151,25
28181	Installations générales, aménagt divers	779,20	779,20
28182	Matériel de transport	37 919,50	37 919,50
28183	Matériel de bureau et informatique	93 195,43	93 195,43
28184	Mobilier	32 292,96	32 292,96
28188	Autres immo. corporelles	100 780,87	100 780,87
29...	Prov. pour dépréciat° immobilisations		
39...	Prov. dépréciat° des stocks et en-cours		
481...	Charges à rép. sur plusieurs exercices		
4817	Pénalités de renégociation de la dette	272 500,00	272 500,00
49...	Prov. dépréc. comptes de tiers		
59...	Prov. dépréc. comptes financiers		
024	Produits des cessions d'immobilisations	0,00	0,00
021	Virement de la sect° de fonctionnement	3 181 599,93	3 181 599,93

Opérations de l'exercice III	Restes à réaliser en recettes de l'exercice précédent (4) (5)	Solde d'exécution R001 (4) (5)	Affectation R1068 (4)	TOTAL IV
------------------------------	---	--------------------------------	-----------------------	----------

Total ressources propres disponibles	5 132 336,08	665 811,64	0,00	1 293 481,26	7 091 628,98
---	---------------------	-------------------	-------------	---------------------	---------------------

		Montant
Dépenses à couvrir par des ressources propres	II	4 052 292,90
Ressources propres disponibles	IV	7 091 628,98
Solde	V = IV – II (6)	3 039 336,08

(1) Les comptes 15, 169, 26, 27, 28, 29, 39, 481, 49 et 59 sont à détailler conformément au plan de comptes.

(2) Crédits de l'exercice votés lors de la séance.

(3) Les comptes 15, 29, 39, 49 et 59 sont présentés uniquement si la commune ou l'établissement applique le régime des provisions budgétaires.

(4) Inscrire uniquement si le compte administratif est voté ou en cas de reprise anticipée des résultats de l'exercice précédent.

(5) Indiquer le montant correspondant figurant en II - Présentation générale du budget – vue d'ensemble.

(6) Indiquer le signe algébrique.

IV – ANNEXES	IV
ELEMENTS DU BILAN ETAT DE VENTILATION DES DEPENSES ET RECETTES DES SERVICES D'EAU ET D'ASSAINISSEMENT – SECTION DE FONCTIONNEMENT	A7.1.1

Cet état ne contient pas d'information.

IV – ANNEXES	IV
ELEMENTS DU BILAN ETAT DE VENTILATION DES DEPENSES ET RECETTES DES SERVICES D'EAU ET D'ASSAINISSEMENT – SECTION D'INVESTISSEMENT	A7.1.2

Cet état ne contient pas d'information.

IV – ANNEXES	IV
ELEMENTS DU BILAN ETAT DE REPARTITION DE LA TEOM	A7.2.1

(COMMUNES ET GROUPEMENTS DE 10 000 HABITANTS ET PLUS, article L. 2313-1)

A7.2.1 – SECTION DE FONCTIONNEMENT – DEPENSES

DEPENSES (1)		
Article (2)	Libellé (2)	Montant
011	Charges à caractère général	0,00
012	Charges de personnel, frais assimilés	0,00
65	Autres charges de gestion courante	0,00
66	Charges financières	0,00
67	Charges exceptionnelles	0,00
68	Dotations provisions semi-budgétaires (3)	0,00
014	Atténuations de produits	0,00
022	Dépenses imprévues	0,00
Total des dépenses réelles		0,00
042	<i>Opérat° ordre transfert entre sections</i>	<i>0,00</i>
043	<i>Opérat° ordre intérieur de la section</i>	<i>0,00</i>
023	<i>Virement à la section d'investissement (4)</i>	<i>0,00</i>
Total des dépenses d'ordre		0,00
TOTAL GENERAL		0,00

A7.2.1 – SECTION DE FONCTIONNEMENT – RECETTES

RECETTES (1)		
Article (2)	Libellé (2)	Montant
Recettes issues de la TEOM		0,00
Dotations et participations reçues		0,00
Autres recettes de fonctionnement éventuelles		0,00
70	Produits services, domaine et ventes div	0,00
75	Autres produits de gestion courante	0,00
76	Produits financiers	0,00
77	Produits exceptionnels	0,00
78	Reprises provisions semi-budgétaires (3)	0,00
013	Atténuations de charges	0,00
Total des recettes réelles		0,00
042	<i>Opérat° ordre transfert entre sections</i>	<i>0,00</i>
043	<i>Opérat° ordre intérieur de la section</i>	<i>0,00</i>
Total des recettes d'ordre		0,00
TOTAL GENERAL		0,00

(1) Dépenses et recettes, directes et indirectes, afférentes à l'exercice de la compétence visée à l'article L. 2313-1 du CGCT.

(2) Détailler les chapitres budgétaires par article conformément au plan de comptes appliqué par la commune ou l'établissement.

(3) Si la commune ou l'établissement applique les provisions semi-budgétaires.

(4) Montant des recettes de fonctionnement transféré en investissement pour le financement des dépenses d'investissement afférentes à l'exercice de la compétence susmentionnée.

IV – ANNEXES	IV
ELEMENTS DU BILAN ETAT DE REPARTITION DE LA TEOM	A7.2.2

(COMMUNES ET GROUPEMENTS DE 10 000 HABITANTS ET PLUS, article L. 2313-1)

A7.2.2 – SECTION D'INVESTISSEMENT – DEPENSES

DEPENSES (1)		
Article (2)	Libellé (2)	Montant
	Remboursement d'emprunts et dettes assimilées	0,00
	Acquisitions d'immobilisations	0,00
	Opérations d'équipement (1 ligne par opération)	
	Autres dépenses éventuelles	0,00
	Opérations pour compte de tiers (1 ligne par opération)	
020	Dépenses imprévues	0,00
Total des dépenses réelles		0,00
040	<i>Opérat° ordre transfert entre sections</i>	<i>0,00</i>
041	<i>Opérations patrimoniales</i>	<i>0,00</i>
Total des dépenses d'ordre		0,00
TOTAL GENERAL		0,00

A7.2.2 – SECTION D'INVESTISSEMENT – RECETTES

RECETTES (1)		
Article (2)	Libellé (2)	Montant
	Souscription d'emprunts et dettes assimilées	0,00
	Dotations et subventions reçues	0,00
	Autres recettes éventuelles	0,00
	Opérations pour compte de tiers (1 ligne par opération)	
024	Produits des cessions d'immobilisations	0,00
Total des recettes réelles		0,00
040	<i>Opérat° ordre transfert entre sections</i>	<i>0,00</i>
041	<i>Opérations patrimoniales</i>	<i>0,00</i>
021	<i>Virement de la sect° de fonctionnement (3)</i>	<i>0,00</i>
Total des recettes d'ordre		0,00
TOTAL GENERAL		0,00

(1) Dépenses et recettes, directes et indirectes, afférentes à l'exercice de la compétence visée à l'article L. 2313-1 du CGCT.

(2) Détailler les chapitres budgétaires par article conformément au plan de comptes appliqué par la commune ou l'établissement.

(3) Montant des recettes de fonctionnement transféré en investissement pour le financement des dépenses d'investissement afférentes à l'exercice de la compétence susmentionnée.

IV – ANNEXES	IV
ELEMENTS DU BILAN ETAT DES CHARGES TRANSFEREES	A8

A8 – ETAT DES CHARGES TRANSFEREES

Exercice	Nature de la dépense transférée	Durée de l'éta- le- ment (en mois)	Date de la délibération	Montant de la dépense transférée au compte 481 (I)	Montant amorti au titre des exercices précédents (II)	Montant de la dotation aux amortissements de l'exercice (c/6812) (III)	Solde (1)
TOTAL				0,00	0,00	0,00	0,00

(1) Correspond au montant de la charge restant à amortir = I – (II + III).

Exercice	Nature de la dépense transférée	Durée de l'éta- le- ment (en mois)	Date de la délibération	Montant de la dépense transférée au compte 481 (I)	Montant amorti au titre des exercices précédents (II)	Montant de la dotation aux amortissements de l'exercice (c/6862) (III)	Solde (1)
TOTAL				0,00	0,00	0,00	0,00

(1) Correspond au montant de la charge restant à amortir = I – (II + III).

IV – ANNEXES	IV
ELEMENTS DU BILAN – DETAIL DES OPERATIONS POUR COMPTE DE TIERS	A9

A9 – CHAPITRE D'OPERATIONS POUR COMPTE DE TIERS (Détail) (1)

- (1) Ouvrir un cadre par opération pour compte de tiers.
- (2) Ensemble des réalisations connues (hors restes à réaliser).
- (3) A remplir uniquement en cas de reprise des résultats de l'exercice précédent, soit après le vote du compte administratif, soit en cas de reprise anticipée des résultats.
- (4) Total = Restes à réaliser N-1 + Nouveaux crédits votés.
- (5) Inscrire le chapitre et la nature des travaux.
- (6) Le chapitre 45 doit être détaillé conformément au plan de comptes, tant en dépenses qu'en recettes.
- (7) Indiquer le chapitre.

IV – ANNEXES	IV
ENGAGEMENTS HORS BILAN – ENGAGEMENTS DONNES ET RECUS EMPRUNTS GARANTIS PAR LA COMMUNE OU L'ETABLISSEMENT	B1.1

B1.1 – 8015 – ETAT DES EMPRUNTS GARANTIS PAR LA COMMUNE OU L'ETABLISSEMENT (art. L. 2313-1 6°, L. 5211-36 et L. 5711-1 du CGCT)

Désignation du bénéficiaire	Année de mobilisation et profil d'amortissement de l'emprunt (1)		Objet de l'emprunt garanti	Organisme prêteur ou chef de file	Montant initial	Capital restant dû au 01/01/N	Durée résiduelle	Périodicité des remboursements (2)	Taux initial			Taux à la date de vote du budget (6)			Catégorie d'emprunt (7)	Indices ou devises pouvant modifier l'emprunt	Annuité garantie au cours de l'exercice	
	Année	Profil							Taux (3)	Index (4)	Taux actuariel (5)	Taux (3)	Index (4)	Niveau de taux			En intérêts (8)	En capital
Total des emprunts contractés par des collectivités ou des EP (hors logements sociaux)					0,00	0,00										0,00	0,00	
Total des emprunts autres que ceux contractés par des collectivités ou des EP (hors logements sociaux)					451 346,00	262 905,47										2 993,34	19 242,87	
EDVO	2002	X		Caisse des Dépôts et Consignations	229 346,00	101 380,94	12,84	A	V	Livret A + 0,70%	3,700	V	Livret A + 0,70%	1,200	A-1	EUR	1 216,57	8 507,78
EDVO	2015	X		Caisse des Dépôts et Consignations	222 000,00	161 524,53	13,50	A	V	Livret A + 0,60%	1,600	V	Livret A + 0,60%	1,100	A-1	EUR	1 776,77	10 735,09
Total des emprunts contractés pour des opérations de logement social					28 315 195,05	21 951 349,61										231 731,80	954 911,42	
IMMOBILIERE 3F	2012	X		Caisse des Dépôts et Consignations	660 000,00	577 171,25	40,94	A	V	Livret A + 0,60%	2,858	V	Livret A + 0,60%	1,100	A-1	EUR	6 348,88	11 216,71
IMMOBILIERE 3F	2008	X		Caisse des Dépôts et Consignations	216 000,00	178 938,37	36,44	A	V	Livret A + 0,65%	4,161	V	Livret A + 0,65%	1,150	A-1	EUR	2 057,79	3 907,37
IMMOBILIERE 3F	2015	X		Caisse des Dépôts et Consignations	806 000,00	678 864,03	33,11	A	V	Livret A - 0,20%	0,800	V	Livret A - 0,20%	0,300	A-1	EUR	2 036,59	22 573,14
IMMOBILIERE 3F	2017	X		Caisse des Dépôts et Consignations	312 000,00	232 134,15	14,42	A	V	Livret A - 0,45%	0,300	V	Livret A - 0,45%	0,050	A-1	EUR	116,07	16 250,21

COLLECTIVITE MONTMAGNY - BUDGET PRINCIPAL DE MONTMAGNY - BP - 2022

Désignation du bénéficiaire	Année de mobilisation et profil d'amortissement de l'emprunt (1)		Objet de l'emprunt garanti	Organisme prêteur ou chef de file	Montant initial	Capital restant dû au 01/01/N	Durée résiduelle	Périodicité des remboursements (2)	Taux initial			Taux à la date de vote du budget (6)			Catégorie d'emprunt (7)	Indices ou devises pouvant modifier l'emprunt	Annuité garantie au cours de l'exercice	
	Année	Profil							Taux (3)	Index (4)	Taux actuariel (5)	Taux (3)	Index (4)	Niveau de taux			En intérêts (8)	En capital
IMMOBILIERE 3F	2012	X		Caisse des Dépôts et Consignations	167 000,00	141 785,76	40,94	A	V	Livret A - 0,20%	2,056	V	Livret A - 0,20%	0,300	A-1	EUR	425,36	3 255,04
IMMOBILIERE 3F	2018	X		Caisse des Dépôts et Consignations	144 000,00	135 885,07	56,79	A	V	Livret A + 0,43%	1,180	V	Livret A + 0,43%	0,930	A-1	EUR	1 263,73	2 892,01
IMMOBILIERE 3F	2015	X		Caisse des Dépôts et Consignations	365 000,00	227 734,37	8,17	A	V	Livret A + 0,60%	1,600	V	Livret A + 0,60%	1,100	A-1	EUR	2 505,08	24 210,75
IMMOBILIERE 3F	2016	X		Caisse des Dépôts et Consignations	208 000,00	160 920,88	14,51	A	V	Livret A + 0,60%	1,354	V	Livret A + 0,60%	1,100	A-1	EUR	1 770,13	9 926,09
IMMOBILIERE 3F	2012	X		Caisse des Dépôts et Consignations	904 000,00	718 055,38	25,93	A	V	Livret A + 0,60%	2,858	V	Livret A + 0,60%	1,100	A-1	EUR	7 898,61	24 006,80
IMMOBILIERE 3F	1977	X		Caisse des Dépôts et Consignations	139 246,93	3 998,39	0,56	A	F	Taux fixe à 1,00%	1,000	F	Taux fixe à 1,00%	1,000	A-1	EUR	39,96	3 998,39
IMMOBILIERE 3F	2016	X		Caisse des Dépôts et Consignations	162 000,00	122 254,03	14,51	A	V	Livret A - 0,45%	0,301	V	Livret A - 0,45%	0,050	A-1	EUR	61,13	8 121,78
IMMOBILIERE 3F	2020	X		Caisse des Dépôts et Consignations	1 074 000,00	1 074 000,00	14,76	A	F	Taux fixe à 0,52%	0,520	F	Taux fixe à 0,52%	0,520	A-1	EUR	5 584,80	69 029,80
IMMOBILIERE 3F	2018	X		Caisse des Dépôts et Consignations	4 112 419,99	3 757 249,51	31,85	A	V	Livret A + 1,00%	1,750	V	Livret A + 1,00%	1,500	A-1	EUR	56 358,74	123 756,32
IMMOBILIERE 3F	2018	X		Caisse des Dépôts et Consignations	1 244 000,00	1 147 646,31	36,77	A	V	Livret A + 0,60%	1,350	V	Livret A + 0,60%	1,100	A-1	EUR	12 624,11	33 743,19
IMMOBILIERE 3F	1999	X		Caisse des Dépôts et Consignations	63 369,09	24 845,52	9,33	A	V	Livret A + 0,80%	3,800	V	Livret A + 0,80%	1,300	A-1	EUR	322,99	2 575,22
IMMOBILIERE 3F	1996	X		Caisse des Dépôts et Consignations	26 009,48	6 530,81	6,92	A	V	Livret A + 0,80%	4,312	V	Livret A + 0,80%	1,300	A-1	EUR	84,90	983,65
IMMOBILIERE 3F	2008	X		Caisse des Dépôts et Consignations	1 942 000,00	1 375 962,57	21,43	A	V	Livret A + 0,65%	4,161	V	Livret A + 0,65%	1,150	A-1	EUR	15 823,57	55 322,27
IMMOBILIERE 3F	2015	X		Caisse des Dépôts et Consignations	235 000,00	204 747,62	43,12	A	V	Livret A - 0,20%	0,800	V	Livret A - 0,20%	0,300	A-1	EUR	614,24	5 472,55

COLLECTIVITE MONTMAGNY - BUDGET PRINCIPAL DE MONTMAGNY - BP - 2022

Désignation du bénéficiaire	Année de mobilisation et profil d'amortissement de l'emprunt (1)		Objet de l'emprunt garanti	Organisme prêteur ou chef de file	Montant initial	Capital restant dû au 01/01/N	Durée résiduelle	Périodicité des remboursements (2)	Taux initial			Taux à la date de vote du budget (6)			Catégorie d'emprunt (7)	Indices ou devises pouvant modifier l'emprunt	Annuité garantie au cours de l'exercice	
	Année	Profil							Taux (3)	Index (4)	Taux actuariel (5)	Taux (3)	Index (4)	Niveau de taux			En intérêts (8)	En capital
IMMOBILIERE 3F	2014	X		Caisse des Dépôts et Consignations	1 532 000,00	1 014 784,65	12,25	A	V	Livret A - 0,45%	0,800	V	Livret A - 0,45%	0,050	A-1	EUR	5 073,92	75 745,80
IMMOBILIERE 3F	2018	X		Caisse des Dépôts et Consignations	1 630 304,67	1 441 300,14	18,34	A	V	Livret A + 1,00%	1,750	V	Livret A + 1,00%	1,500	A-1	EUR	21 619,50	66 124,65
IMMOBILIERE 3F	2012	X		Caisse des Dépôts et Consignations	214 000,00	164 712,47	25,93	A	V	Livret A - 0,20%	2,056	V	Livret A - 0,20%	0,300	A-1	EUR	494,14	6 100,73
IMMOBILIERE 3F	2018	X		Caisse des Dépôts et Consignations	283 000,00	258 743,87	36,77	A	V	Livret A - 0,20%	0,550	V	Livret A - 0,20%	0,300	A-1	EUR	776,23	8 374,49
IMMOBILIERE 3F	2017	X		Caisse des Dépôts et Consignations	337 000,00	256 840,09	14,42	A	V	Livret A + 0,60%	1,350	V	Livret A + 0,60%	1,100	A-1	EUR	2 825,24	16 806,22
IMMOBILIERE 3F	1979	X		Caisse des Dépôts et Consignations	64 623,14	5 511,95	2,82	A	F	Taux fixe à 1,00%	1,000	F	Taux fixe à 1,00%	1,000	A-1	EUR	55,12	1 819,04
IMMOBILIERE 3F	1996	X		Caisse des Dépôts et Consignations	5 387,85	1 352,85	6,92	A	V	Livret A + 0,80%	4,312	V	Livret A + 0,80%	1,300	A-1	EUR	17,59	203,76
IMMOBILIERE 3F	2008	X		Caisse des Dépôts et Consignations	265 327,44	32 134,27	2,25	A	V	Livret A + 0,52%	4,031	V	Livret A + 0,52%	1,020	A-1	EUR	327,77	10 814,71
IMMOBILIERE 3F	2015	X		Caisse des Dépôts et Consignations	3 329 000,00	2 857 528,29	33,11	A	V	Livret A + 0,60%	1,600	V	Livret A + 0,60%	1,100	A-1	EUR	31 432,81	86 016,10
IMMOBILIERE 3F	2015	X		Caisse des Dépôts et Consignations	962 000,00	853 107,72	43,12	A	V	Livret A + 0,60%	1,600	V	Livret A + 0,60%	1,100	A-1	EUR	9 384,18	20 274,56
IMMOBILIERE 3F	2018	X		Caisse des Dépôts et Consignations	533 000,00	502 963,47	56,79	A	V	Livret A + 0,43%	1,180	V	Livret A + 0,43%	0,930	A-1	EUR	4 677,56	10 704,45
IMMOBILIERE 3F	2020	X		Caisse des Dépôts et Consignations	1 246 000,00	1 156 962,89	13,76	A	V	Livret A - 0,75%	-0,251	V	Livret A - 0,75%	-0,250	A-1	EUR	0,00	88 146,74
OPH de l'Oise	2007	X		Caisse des Dépôts et Consignations	2 245 873,00	1 449 718,99	15,84	A	V	Livret A + 1,60%	4,600	V	Livret A + 1,60%	2,100	A-1	EUR	30 444,10	77 175,53
RESIDENCE SOCIALE DE FRANCE	2016	X		Caisse des Dépôts et Consignations	1 207 000,00	494 981,64	34,94	A	V	Livret A - 0,20%	0,552	V	Livret A - 0,20%	0,300	A-1	EUR	1 484,94	13 434,04

COLLECTIVITE MONTMAGNY - BUDGET PRINCIPAL DE MONTMAGNY - BP - 2022

Désignation du bénéficiaire	Année de mobilisation et profil d'amortissement de l'emprunt (1)		Objet de l'emprunt garanti	Organisme prêteur ou chef de file	Montant initial	Capital restant dû au 01/01/N	Durée résiduelle	Périodicité des remboursements (2)	Taux initial			Taux à la date de vote du budget (6)			Catégorie d'emprunt (7)	Indices ou devises pouvant modifier l'emprunt	Annuité garantie au cours de l'exercice	
	Année	Profil							Taux (3)	Index (4)	Taux actuariel (5)	Taux (3)	Index (4)	Niveau de taux			En intérêts (8)	En capital
RESIDENCE SOCIALE DE FRANCE	2016	X		Caisse des Dépôts et Consignations	386 000,00	351 577,32	44,95	A	V	Livret A - 0,20%	0,552	V	Livret A - 0,20%	0,300	A-1	EUR	1 054,73	7 309,02
SEQENS SOCIETE ANONYME D'HABITATIONS A LOYER MODERE	2008	X		Caisse des Dépôts et Consignations	1 294 633,46	340 404,98	7,59	A	V	Livret A + 1,30%	5,315	V	Livret A + 1,30%	1,800	A-1	EUR	6 127,29	44 620,29
TOTAL GENERAL					28 766 541,05	22 214 255,08											234 725,14	974 154,29

(1) Indiquer C pour amortissement constant, P pour amortissement progressif, F pour in fine, X pour autres (à préciser).

(2) Indiquer la périodicité des remboursements A : annuelle ; M : mensuelle ; B : bimestrielle ; S : semestrielle ; T : trimestrielle ; X : autre.

(3) Type de taux d'intérêt : F : fixe ; V : variable simple ; C : complexe (c'est-à-dire un taux variable qui n'est pas seulement défini comme la simple addition d'un taux usuel de référence et d'une marge exprimée en point de pourcentage).

(4) Indiquer le type d'index (ex. EURIBOR 3 mois ...).

(5) Taux annuel, tous frais compris.

(6) Taux hors opération de couverture. Pour les emprunts à taux variable, indiquer le niveau à la date de vote du budget.

(7) Catégorie d'emprunt hors opération de couverture. Exemple A-1 (cf. la classification des emprunts suivant la typologie de la circulaire IOCB1015077C du 25 juin 2010 sur les produits financiers offerts aux collectivités territoriales).

(8) Il s'agit des intérêts dus au titre du contrat initial et comptabilisés à l'article 66111 « Intérêts réglés à l'échéance » (intérêts décaissés).

IV – ANNEXES	IV
ENGAGEMENTS HORS BILAN – CALCUL DU RATIO D'ENDETTEMENT RELATIF AUX GARANTIES D'EMPRUNT	B1.2

B1.2 – CALCUL DU RATIO D'ENDETTEMENT RELATIF AUX GARANTIES D'EMPRUNT

Calcul du ratio de l'article L. 2252-1 du CGCT	Valeur en euros	
Total des annuités déjà garanties à échoir dans l'exercice (1)	A	22 236,21
Total des premières annuités entières des nouvelles garanties de l'exercice (1)	B	0,00
Annuité nette de la dette de l'exercice (2)	C	2 286 840,37
Provisions pour garanties d'emprunts	D	0,00
Total des annuités d'emprunts garantis de l'exercice	I = A+ B + C - D	2 309 076,58
Recettes réelles de fonctionnement	II	23 174 088,00

Part des garanties d'emprunt accordées au titre de l'exercice en % (3)	I / II	9,96
---	---------------	-------------

(1) Hors opérations visées par l'article L. 2252-2 du CGCT.

(2) Cf. définition de l'article D. 1511-30 du CGCT.

(3) Les garanties d'emprunt accordées au titre d'un exercice ne doivent pas représenter plus de 50 % des recettes réelles de fonctionnement de ce même exercice.

IV – ANNEXES	IV
ENGAGEMENTS HORS BILAN – ENGAGEMENTS DONNES ET RECUS ETAT DES CONTRATS DE CREDIT-BAIL	B1.3

B1.3 – 8016 ETAT DES CONTRATS DE CREDIT-BAIL

(1) Indiquer l'objet du bien mobilier ou immobilier.

(2) Total = (N+1, N+2, N+3, N+4) + restant cumul.

IV – ANNEXES	IV
ENGAGEMENTS HORS BILAN – ENGAGEMENTS DONNES ET RECUS ETAT DES CONTRATS DE PARTENARIAT PUBLIC-PRIVE	B1.4

B1.4 – ETAT DES CONTRATS DE PARTENARIAT PUBLIC-PRIVE

(1) Somme des rémunérations relatives à l'investissement restant à verser au cocontractant pour la durée restante du contrat de PPP au 01/01/N.

(2) Montant inscrit à la colonne précédente déduction faite de la somme des participations reçues d'autres collectivités publiques au titre de la part investissement.

IV – ANNEXES	IV
ENGAGEMENTS HORS BILAN – ENGAGEMENTS DONNES ET RECUS ETAT DES AUTRES ENGAGEMENTS DONNES	B1.5

B1.5 – ETAT DES AUTRES ENGAGEMENTS DONNES

Année d'origine	Nature de l'engagement	Organisme bénéficiaire	Durée en années	Périodicité	Dettes en capital à l'origine	Dettes en capital 1/1/N	Annuité à verser au cours de l'exercice
	8017 Subventions à verser en annuités				0,00	0,00	0,00
	8018 Autres engagements donnés				0,00	0,00	0,00
	Au profit d'organismes publics				0,00	0,00	0,00
	Au profit d'organismes privés (1)				0,00	0,00	0,00
	TOTAL				0,00	0,00	0,00

(1) Concernant les garanties accordées à l'Agence France Locale (Article L.1611-3-2 du CGCT) :

- l' « Organisme bénéficiaire » de la garantie est toute personne titulaire d'un « titre éligible » émis ou créé par l'Agence France Locale ;
- la rubrique « Périodicité » n'est pas remplie car la garantie n'a pas de périodicité. La garantie est d'une durée totale indiquée à la colonne qui précède ;
- la colonne « Dette en capital à l'origine » correspond au montant total de la garantie accordée aux titulaires d'un titre éligible ;
- la colonne « Dette en capital 1/1/N » correspond au montant résiduel de la garantie au 1/1/N ;
- la colonne « Annuité à verser au cours de l'exercice » n'est pas remplie car l'octroi de la garantie n'implique pas que des versements annuels aient lieu. Des versements ne seront effectués qu'en cas d'appel de la garantie.

IV – ANNEXES	IV
ENGAGEMENTS HORS BILAN – ENGAGEMENTS DONNES ET RECUS ETAT DES ENGAGEMENTS RECUS	B1.6

B1.6 – ETAT DES ENGAGEMENTS RECUS

Année d'origine	Nature de l'engagement	Organisme émetteur	Durée en années	Périodicité	Créance en capital à l'origine	Créance en capital 01/01/N	Annuité reçue au cours de l'exercice
	8026 Redevance de crédit-bail restant à recevoir (crédit-bail immobilier)				0,00	0,00	0,00
	8027 Subventions à recevoir par annuités (annuités restant à recevoir)				0,00	0,00	0,00
	8028 Autres engagements reçus				0,00	0,00	0,00
	A l'exception de ceux reçus des entreprises				0,00	0,00	0,00
	Engagements reçus des entreprises				0,00	0,00	0,00
	TOTAL				0,00	0,00	0,00

IV – ANNEXES	IV
ENGAGEMENTS HORS BILAN – ENGAGEMENTS DONNES ET RECUS SUBVENTIONS VERSEES DANS LE CADRE DU VOTE DU BUDGET	B1.7

B1.7 – SUBVENTIONS VERSEES DANS LE CADRE DU VOTE DU BUDGET

(Article L. 2311-7 du CGCT)

Article (1)	Subventions (2)	Objet (3)	Nom de l'organisme	Nature juridique de l'organisme	Montant de la subvention
INVESTISSEMENT					
FONCTIONNEMENT					
657361			CDE CAISSE DES ECOLES	Etablissement de droit public	142 283,24
657362			CCAS MONTMAGNY	Etablissement de droit public	234 940,69
6574			LES GALAXIES - TWIRLING CLUB	Association	5 500,00
6574			ATOOUT JEUX	Association	7 600,00
6574			ART M	Association	48 000,00
6574			COS COM.OEUVRES SOC.PERS.COM	Association	62 000,00
6574			MONTMAGNY SPORTS	Association	143 500,00
6574			FSE COLLEGE COPERNIC	Association	500,00
6574			ASS,SPORTIVE DU COLLEGE COPERNIC	Association	600,00
6574			ASS SPORT COLLEGE M UTRILLO	Association	800,00
6574			ASFS MONTMAGNY	Association	1 000,00
6574			ESPOIR DU VAL D'OISE EDVO	Association	2 000,00
6574			SPRIMONTMAGNY	Association	900,00
6574			AMI SERVICES	Association	500,00
6574			AFP MONTMAGNY	Association	300,00
6574			CRDRBP	Association	250,00
6574			AFRIKACOEUR	Association	1 000,00
6574			MERCI LA VIE	Association	450,00
6574			LA GEODE DE MONTMAGNY	Association	400,00
6574			DONNEURS DE SANG ENGHEN ET ENVIRONS	Association	300,00
6574			PREMIERE COMPAGNIE D'ARC DE MONTMAGNY-DEUIL	Association	1 300,00
6574			LE TROISIEME AGE	Association	5 000,00
6574			MONTMAGNY HANDBALL	Association	8 000,00
6574			TENNIS CLUB CHARLES GRIMAUD	Association	9 400,00
6574			TIR 360 MONTMAGNY	Association	900,00
6574			USEP JB CLEMENT	Association	1 500,00
6574			EXPONENTIELLE	Association	3 000,00
6574			MONTMAGNY VTT	Association	2 500,00
6574			A L'ECOLE DES ABEILLES	Association	800,00
6574			MONTMAGNY KARATE CLUD	Association	3 500,00
6574			ASSOCIATION PETANQUE	Association	150,00
6574			AIKIDOKA ORCHESTRA CHOEUR DANCE	Association	2 500,00
6574			ALSA	Association	1 500,00
6574			BANDE 2 MONTMAGNY	Association	850,00
6574			JARDINOT JARDINS DE LA BUTTE PIN	Association	300,00
6574			TERRE ET CULTURES	Association	350,00

(1) Indiquer l'article d'imputation de la subvention.

(2) Dénomination ou numéro éventuel de la subvention.

(3) Objet pour lequel est versée la subvention.

IV – ANNEXES	IV
ENGAGEMENTS HORS BILAN AUTORISATIONS DE PROGRAMME ET CREDITS DE PAIEMENT	B2.1

B2.1 – SITUATION DES AUTORISATIONS DE PROGRAMME ET CREDITS DE PAIEMENT

(1) Il s'agit des réalisations effectives correspondant aux mandats émis.

(2) Il s'agit du montant prévu initialement par l'échéancier corrigé des révisions.

IV – ANNEXES	IV
ENGAGEMENTS HORS BILAN AUTORISATIONS D'ENGAGEMENT ET CREDITS DE PAIEMENT	B2.2

B2.2 – SITUATION DES AUTORISATIONS D'ENGAGEMENT ET CREDITS DE PAIEMENT

(1) Il s'agit des réalisations effectives correspondant aux mandats émis.

(2) Il s'agit du montant prévu initialement par l'échéancier corrigé des révisions.

IV – ANNEXES	IV
ENGAGEMENTS HORS BILAN ETAT DES RECETTES GREVEES D'UNE AFFECTATION SPECIALE	B3

B3 – ETAT DES RECETTES GREVEES D'UNE AFFECTATION SPECIALE

TOTAL Reste à employer au 01/01/N :		0,00	
TOTAL Recettes	0,00	Total Dépenses	0,00
TOTAL Reste à employer au 31/12/N :		0,00	

IV – ANNEXES	IV
AUTRES ELEMENTS D'INFORMATIONS – ETAT DU PERSONNEL AU 01/01/N	C1

C1 – ETAT DU PERSONNEL AU 01/01/N

GRADES OU EMPLOIS (1)	CATEGORIES (2)	EMPLOIS BUDGETAIRES (3)			EFFECTIFS POURVUS SUR EMPLOIS BUDGETAIRES EN ETPT (4)		
		EMPLOIS PERMANENTS À TEMPS COMPLET	EMPLOIS PERMANENTS À TEMPS NON COMPLET	TOTAL	AGENTS TITULAIRES	AGENTS NON TITULAIRES	TOTAL
EMPLOIS FONCTIONNELS (a)		1,00	0,00	1,00	1,00	0,00	1,00
Directeur général des services	A	1,00	0,00	1,00	1,00	0,00	1,00
Directeur général adjoint des services		0,00	0,00	0,00	0,00	0,00	0,00
Directeur général des services techniques		0,00	0,00	0,00	0,00	0,00	0,00
Emplois créés au titre de l'article 6-1 de la loi n° 84-53		0,00	0,00	0,00	0,00	0,00	0,00
FILIERE ADMINISTRATIVE (b)		60,00	0,00	60,00	47,00	7,00	54,00
Adjoint administratif territorial	C	17,00	0,00	17,00	12,00	2,00	14,00
Adjoint administratif territorial principal de 1ère classe	C	8,00	0,00	8,00	7,00	0,00	7,00
Adjoint administratif territorial principal de 2ème classe	C	17,00	0,00	17,00	17,00	0,00	17,00
Attaché	A	7,00	0,00	7,00	1,00	4,00	5,00
Attaché hors classe	A	1,00	0,00	1,00	1,00	0,00	1,00
Attaché principal	A	3,00	0,00	3,00	3,00	0,00	3,00
Directeur Territorial	A	1,00	0,00	1,00	1,00	0,00	1,00
Rédacteur	B	1,00	0,00	1,00	1,00	0,00	1,00
Rédacteur principal de 1ère classe	B	3,00	0,00	3,00	2,00	1,00	3,00
Rédacteur principal de 2ème classe	B	2,00	0,00	2,00	2,00	0,00	2,00
FILIERE TECHNIQUE (c)		190,00	3,00	193,00	94,00	74,00	168,00
Adjoint technique territorial	C	135,00	3,00	138,00	43,00	71,00	114,00
Adjoint technique territorial principal de 2ème classe	C	37,00	0,00	37,00	37,00	0,00	37,00
Agent de maîtrise	C	6,00	0,00	6,00	6,00	0,00	6,00
Agent de maîtrise principal	C	6,00	0,00	6,00	6,00	0,00	6,00
Ingénieur	A	1,00	0,00	1,00	1,00	0,00	1,00
Ingénieur principal	A	1,00	0,00	1,00	1,00	0,00	1,00
Technicien	B	1,00	0,00	1,00	0,00	1,00	1,00
Technicien principal de 1ère classe	B	1,00	0,00	1,00	0,00	0,00	0,00
Technicien principal de 2ème classe	B	2,00	0,00	2,00	0,00	2,00	2,00
FILIERE SOCIALE (d)		26,00	0,00	26,00	15,00	10,00	25,00
Agent spécialisé principal de 1ère classe des écoles maternelles	C	5,00	0,00	5,00	5,00	0,00	5,00
Agent spécialisé principal de 2ème classe des écoles maternelles	C	7,00	0,00	7,00	7,00	0,00	7,00
Assistante maternelle	C	10,00	0,00	10,00	0,00	10,00	10,00
Educateur de jeunes enfants de 1ère classe	A	1,00	0,00	1,00	0,00	0,00	0,00
Educateur de jeunes enfants de classe exceptionnelle	A	1,00	0,00	1,00	1,00	0,00	1,00
Educateur territorial de jeunes enfants	A	2,00	0,00	2,00	2,00	0,00	2,00
FILIERE MEDICO-SOCIALE(e)		15,00	0,00	15,00	6,00	5,00	11,00
Auxiliaire de puériculture principal de 1ère classe	C	1,00	0,00	1,00	1,00	0,00	1,00
Auxiliaire de puériculture principal de 2ème classe	C	8,00	0,00	8,00	4,00	4,00	8,00
Infirmière de soins généraux de classe normale	A	1,00	0,00	1,00	0,00	0,00	0,00

COLLECTIVITE MONTMAGNY - BUDGET PRINCIPAL DE MONTMAGNY - BP - 2022

GRADES OU EMPLOIS (1)	CATEGORIES (2)	EMPLOIS BUDGETAIRES (3)			EFFECTIFS POURVUS SUR EMPLOIS BUDGETAIRES EN ETPT (4)		
		EMPLOIS PERMANENTS À TEMPS COMPLET	EMPLOIS PERMANENTS À TEMPS NON COMPLET	TOTAL	AGENTS TITULAIRES	AGENTS NON TITULAIRES	TOTAL
Infirmière de soins généraux de classe supérieure	A	2,00	0,00	2,00	1,00	0,00	1,00
Médecin	A	1,00	0,00	1,00	0,00	0,00	0,00
Psychologue	A	1,00	0,00	1,00	0,00	0,00	0,00
Puéricultrice de classe normale	A	1,00	0,00	1,00	0,00	1,00	1,00
FILIERE MEDICO-TECHNIQUE (f)		0,00	0,00	0,00	0,00	0,00	0,00
FILIERE SPORTIVE (g)		2,00	0,00	2,00	2,00	0,00	2,00
Educateur territorial des A.P.S principal de 1ère classe	B	1,00	0,00	1,00	1,00	0,00	1,00
Educateur territorial des A.P.S principal de 2ème classe	B	1,00	0,00	1,00	1,00	0,00	1,00
FILIERE CULTURELLE (h)		11,00	18,00	29,00	15,00	12,00	27,00
Adjoint territorial du patrimoine principal de 1ère classe	C	2,00	0,00	2,00	2,00	0,00	2,00
Adjoint territorial du patrimoine territorial	C	4,00	0,00	4,00	2,00	1,00	3,00
Assistant d'enseignement artistique	B	0,00	2,00	2,00	2,00	0,00	2,00
Assistant d'enseignement artistique principal de 1ère classe	B	0,00	6,00	6,00	6,00	0,00	6,00
Assistant d'enseignement artistique principal de 2ème classe	B	0,00	2,00	2,00	2,00	0,00	2,00
Assistant de conservation principal de 1ère classe	B	1,00	0,00	1,00	1,00	0,00	1,00
Directeur d'établissement d'enseignement artistique de 2ème catégorie	A	1,00	0,00	1,00	0,00	1,00	1,00
Enseignant artistique	B	0,00	8,00	8,00	0,00	7,00	7,00
Enseignant artistique principal de 1ère classe	B	3,00	0,00	3,00	0,00	3,00	3,00
FILIERE ANIMATION (i)		96,00	0,00	96,00	20,00	26,00	46,00
Adjoint d'animation principal de 1ère classe	C	1,00	0,00	1,00	1,00	0,00	1,00
Adjoint d'animation principal de 2ème classe	C	5,00	0,00	5,00	3,00	0,00	3,00
Adjoint d'animation territorial	C	84,00	0,00	84,00	14,00	23,00	37,00
Animateur	B	4,00	0,00	4,00	1,00	2,00	3,00
Animateur principal de 1ère classe	B	2,00	0,00	2,00	1,00	1,00	2,00
FILIERE POLICE (j)		0,00	0,00	0,00	0,00	0,00	0,00
EMPLOIS NON CITES (k) (5)		1,00	0,00	1,00	0,00	1,00	1,00
Directeur de Cabinet	A	1,00	0,00	1,00	0,00	1,00	1,00
TOTAL GENERAL (b + c + d + e + f + g + h + i + j + k)		401,00	21,00	422,00	199,00	135,00	334,00

(1) Les grades ou emplois sont désignés conformément à la circulaire n° NOR : INTB9500102C du 23 mars 1995. Les emplois fonctionnels sont également comptabilisés dans leur filière d'origine.

(2) Catégories : A, B ou C.

(3) Emplois budgétaires créés par l'assemblée délibérante. Les emplois permanents à temps complet sont comptabilisés pour une unité, les emplois à temps non complet sont comptabilisés à hauteur de la quotité de travail prévue par la délibération créant l'emploi.

(4) Equivalent temps plein annuel travaillé (ETPT). Le décompte est proportionnel à l'activité des agents, mesurée par leur quotité de temps de travail et par leur période d'activité sur l'année :

ETPT = Effectifs physiques * quotité de temps de travail * période d'activité dans l'année

Exemple : un agent à temps plein (quotité de travail = 100 %) présent toute l'année correspond à 1 ETPT ; un agent à temps partiel, à 80 % (quotité de travail = 80 %) présent toute l'année correspond à 0,8 ETPT ; un agent à temps partiel, à 80 % (quotité de travail = 80 %) présent la moitié de l'année (ex : CDD de 6 mois, recrutement à mi-année) correspond à 0,4 ETPT (0,8 * 6 / 12).

(5) Par exemple : emplois dont les missions ne correspondent pas à un cadre d'emploi existant, « emplois spécifiques » régis par l'article 139 ter de la loi n° 84-53 du 26 janvier 1984 etc.

IV – ANNEXES	IV
AUTRES ELEMENTS D'INFORMATIONS – ETAT DU PERSONNEL AU 01/01/N	C1

C1 – ETAT DU PERSONNEL AU 01/01/N (suite)

AGENTS NON TITULAIRES EN FONCTION AU 01/01/N	CATEGORIES (1)	SECTEUR (2)	REMUNERATION (3)		CONTRAT	
			Indice (8)	Euros	Fondement du contrat (4)	Nature du contrat (5)
Agents occupant un emploi permanent (6)				0,00		
Agents occupant un emploi non permanent (7)				0,00		
TOTAL GENERAL				0,00		

(1) CATEGORIES: A, B et C.

(2) SECTEUR ADM : Administratif.
 TECH : Technique.
 URB : Urbanisme (dont aménagement urbain).
 S : Social.
 MS : Médico-social.
 MT : Médico-technique.
 SP : Sportif.
 CULT : Culturel.
 ANIM : Animation.
 PM : Police.
 OTR : Missions non rattachables à une filière.

(3) REMUNERATION : Référence à un indice brut (indiquer le niveau de l'indice brut) de la fonction publique ou en euros annuels bruts (indiquer l'ensemble des éléments de la rémunération brute annuelle).

(4) CONTRAT : Motif du contrat (loi du 26 janvier 1984 modifiée) :
 3-a° : article 3, 1er alinéa : accroissement temporaire d'activité.
 3-b : article 3, 2ème alinéa : accroissement saisonnier d'activité.
 3-1 : remplacement d'un fonctionnaire autorisé à servir à temps partiel ou indisponible (maladie, maternité...).
 3-2 : vacance temporaire d'un emploi.
 3-3-1° : absence de cadre d'emplois de fonctionnaires susceptibles d'assurer les fonctions correspondantes.
 3-3-2° : emplois du niveau de la catégorie A lorsque les besoins des services ou la nature des fonctions le justifient.
 3-3-3° : emplois de secrétaire de mairie des communes de moins de 1 000 habitants et de secrétaire des groupements composés de communes dont la population moyenne est inférieure à ce seuil.
 3-3-4° : emplois à temps non complet des communes de moins de 1 000 habitants et des groupements composés de communes dont la population moyenne est inférieure à ce seuil, lorsque la quotité de temps de travail est inférieure à 50 %.
 3-3-5° : emplois des communes de moins de 2 000 habitants et des groupements de communes de moins de 10 000 habitants dont la création ou la suppression dépend de la décision d'une autorité qui s'impose à la collectivité ou à l'établissement en matière de création, de changement de périmètre ou de suppression d'un service public.
 3-4 : article 21 de la loi n° 2012-347 : contrat à durée indéterminée obligatoirement proposée à un agent contractuel.
 38 : article 38 travailleurs handicapés catégorie C.
 47 : article 47 recrutements directs sur emplois fonctionnels
 110 : article 110 collaborateurs de groupes de cabinets.
 110-1 : collaborateurs de groupes d'élus.
 A : autres (préciser).

(5) Indiquer si l'agent contractuel est titulaire d'un contrat à durée déterminée (CDD) ou d'un contrat à durée indéterminée (CDI). Les contrats particuliers devront être labellisés « A / autres » et feront l'objet d'une précision (ex : « contrats aidés »).

(6) Occupent un emploi permanent de la fonction publique territoriale, les agents non titulaires recrutés sur le fondement des articles 3-1, 3-2, 3-3, 38 et 47 de la loi n° 84-53 du 26 janvier 1984, ainsi que les agents qui sont titulaires d'un contrat à durée indéterminée pris sur le fondement de l'article 21 de la loi n° 2012-347.

(7) Occupent un emploi non permanent de la fonction publique territoriale, les agents non titulaires recrutés sur le fondement des articles 3, 110 et 110-1.

(8) Si un contrat fixe comme référence de rémunération un traitement hors échelle, il convient de mentionner le chevron conformément à l'article 6 décret 85-1148 du 20 octobre 1985.

IV – ANNEXES	IV
AUTRES ELEMENTS D'INFORMATIONS	
LISTE DES ORGANISMES DANS LESQUELS A ETE PRIS UN ENGAGEMENT FINANCIER	C2

C2 – LISTES DES ORGANISMES DANS LESQUELS A ETE PRIS UN ENGAGEMENT FINANCIER (articles L. 2313-1 et L. 2313-1-1 du CGCT)

Les documents financiers et comptables de ces organismes sont mis à la disposition du public à (1). Toute personne a le droit de demander communication.

La nature de l'engagement (2)	Nom de l'organisme	Raison sociale de l'organisme	Nature juridique de l'organisme	Montant de l'engagement
<u>Délégation de service public (3)</u>				
<u>Détention d'une part du capital</u>				
<u>Garantie ou cautionnement d'un emprunt</u>				
25/07/1977 -	IMMOBILIERE 3F	ESH	Privé	3 998,39
25/10/1979 -	IMMOBILIERE 3F	ESH	Privé	5 511,95
01/12/1996 -	IMMOBILIERE 3F	ESH	Privé	6 530,81
01/12/1996 -	IMMOBILIERE 3F	ESH	Privé	1 352,85
01/05/1999 -	IMMOBILIERE 3F	ESH	Privé	24 845,52
01/11/2002 -	EDVO	Association	Privé	101 380,94
01/11/2007 -	OPH de l'Oise	OPH	Public	1 449 718,99
01/04/2008 -	IMMOBILIERE 3F	ESH	Privé	32 134,27
01/06/2008 -	IMMOBILIERE 3F	ESH	Privé	178 938,37
01/06/2008 -	IMMOBILIERE 3F	ESH	Privé	1 375 962,57
01/08/2008 -	SEQENS SOCIETE ANONYME D'HABITATIONS A LOYER MODERE	Indéterminée	Inconnu	340 404,98
01/12/2012 -	IMMOBILIERE 3F	ESH	Privé	577 171,25
01/12/2012 -	IMMOBILIERE 3F	ESH	Privé	141 785,76
01/12/2012 -	IMMOBILIERE 3F	ESH	Privé	718 055,38
01/12/2012 -	IMMOBILIERE 3F	ESH	Privé	164 712,47
01/04/2014 -	IMMOBILIERE 3F	ESH	Privé	1 014 784,65
01/02/2015 -	IMMOBILIERE 3F	ESH	Privé	678 864,03
01/02/2015 -	IMMOBILIERE 3F	ESH	Privé	204 747,62
01/02/2015 -	IMMOBILIERE 3F	ESH	Privé	2 857 528,29
01/02/2015 -	IMMOBILIERE 3F	ESH	Privé	853 107,72
01/03/2015 -	IMMOBILIERE 3F	ESH	Privé	227 734,37
01/07/2015 -	EDVO	Association	Privé	161 524,53
01/07/2016 -	IMMOBILIERE 3F	ESH	Privé	160 920,88
01/07/2016 -	IMMOBILIERE 3F	ESH	Privé	122 254,03
02/09/2016 -	IMMOBILIERE 3F	ESH	Privé	135 885,07
02/09/2016 -	IMMOBILIERE 3F	ESH	Privé	1 147 646,31
02/09/2016 -	IMMOBILIERE 3F	ESH	Privé	258 743,87
02/09/2016 -	IMMOBILIERE 3F	ESH	Privé	502 963,47
01/12/2016 -	RESIDENCE SOCIALE DE FRANCE	ESH	Privé	494 981,64
01/12/2016 -	RESIDENCE SOCIALE DE FRANCE	ESH	Privé	351 577,32
28/03/2017 -	IMMOBILIERE 3F	ESH	Privé	232 134,15
28/03/2017 -	IMMOBILIERE 3F	ESH	Privé	256 840,09
01/01/2019 -	IMMOBILIERE 3F	ESH	Privé	3 757 249,51
01/01/2019 -	IMMOBILIERE 3F	ESH	Privé	1 441 300,14
23/09/2020 -	IMMOBILIERE 3F	ESH	Privé	1 074 000,00
23/09/2020 -	IMMOBILIERE 3F	ESH	Privé	1 156 962,89
<u>Subventions supérieures à 75 000 € ou représentant plus de 50 % du produit figurant au compte de résultat de l'organisme</u>				
- subvention	Montmagny Sport	Montmagny Sport	association	143 500,00
- subvention	Comité des uvres Sociales	C.O.S.	association	62 000,00
- subvention	Art'M	Art'M	association	48 000,00
<u>Autres</u>				

(1) Hôtel de ville pour les communes et siège de l'établissement pour les EPCI, syndicat, etc. et autres lieux publics désignés par la commune ou l'établissement.

(2) Indiquer la date de la décision (délibérations, contrats ou décisions de l'exécutif).

(3) Préciser la nature de la délégation (concession, affermage, régie intéressée, ...).

IV – ANNEXES	IV
AUTRES ELEMENTS D'INFORMATIONS LISTE DES ORGANISMES DE REGROUPEMENT	C3.1

**C3.1 – LISTE DES ORGANISMES DE REGROUPEMENT AUXQUELS ADHERE LA COMMUNE OU
L'ETABLISSEMENT**

DESIGNATION DES ORGANISMES	DATE D'ADHESION	MODE DE FINANCEMENT (1)	MONTANT DU FINANCEMENT
Etablissements publics de coopération intercommunale			
Autres organismes de regroupement			
Centre nautique de Montmorency		Fiscalité additionnelle	0,00
SI du lycée de Deuil la Barre		Fiscalité additionnelle	0,00
SIARE		Fiscalité additionnelle	0,00
SIEABP		Sans Fiscalité propre	22 946,00
SIEREG		Fiscalité additionnelle	0,00
SIPPEREC		Sans Fiscalité propre	0,00
SMGFAVO	21/04/2005	Sans Fiscalité propre	0,00
CA Plaine Vallée	01/01/2016	TPU	0,00

(1) Indiquer si le financement est fait par TPZ, TPU, TPU + fiscalité additionnelle, fiscalité additionnelle ou sans fiscalité propre.

IV – ANNEXES	IV
AUTRES ELEMENTS D'INFORMATIONS LISTE DES ETABLISSEMENTS PUBLICS CREES PAR LA COMMUNE	C3.2

C3.2 – LISTE DES ETABLISSEMENTS PUBLICS CREES (1)

Catégorie d'établissement	Intitulé / objet de l'établissement	Date de création	N° et date de délibération	Nature de l'activité (SPIC/SPA)	TVA (oui / non)
CCAS	Action sociale		-	SPA	Non

(1) Il s'agit de recenser les établissements publics créés par la collectivité pour l'exploitation directe d'un service public relevant de sa compétence.

Pour rappel, la collectivité a l'obligation de constituer une régie si le service concerné est de nature industrielle et commerciale (cf. article L. 1412-1 du CGCT) ou la faculté de constituer une régie si le service concerné est de nature administrative et n'est pas de ceux qui, par leur nature ou par la loi, ne peuvent être assurés que par la collectivité elle-même (cf. article L. 1412-2 du CGCT).

Les régies ainsi créées peuvent, au choix de la collectivité, être dotées :

- soit de la personnalité morale et de l'autonomie financière ;
- soit de la seule autonomie financière.

Cependant, il convient de préciser que seules les régies dotées de la personnalité morale et de l'autonomie financière sont dénommées établissement public et doivent être recensées dans cet état.

IV – ANNEXES	IV
AUTRES ELEMENTS D'INFORMATIONS LISTE DES SERVICES INDIVIDUALISES DANS UN BUDGET ANNEXE	C3.3

C3.3 – LISTE DES SERVICES INDIVIDUALISES DANS UN BUDGET ANNEXE

Catégorie d'établissement	Intitulé / objet de l'établissement	Date de création	N° et date de délibération	N° SIRET	Nature de l'activité (SPIC/SPA)	TVA (oui / non)
Caisse des ECOLES	Service public		-		SPA	Oui

IV – ANNEXES	IV
AUTRES ELEMENTS D'INFORMATIONS LISTE DES SERVICES ASSUJETTIS A LA TVA ET NON ERIGES EN BUDGET ANNEXE	C3.4

C3.4 – LISTE DES SERVICES ASSUJETTIS A LA TVA ET NON ERIGES EN BUDGET ANNEXE

IV – ANNEXES	IV
DECISIONS EN MATIERE DE TAUX DE CONTRIBUTIONS DIRECTES	D1

D1 – TAUX DE CONTRIBUTIONS DIRECTES

Libellés	Bases notifiées (si connues à la date de vote)	Variation des bases/(N-1) (%)	Taux appliqués par décision de l'assemblée délibérante (%)	Variation de taux/N-1 (%)	Produit voté par l'assemblée délibérante	Variation du produit/N-1 (%)
TFPB	15 183 000,00	0,00	47,14	0,00	7 157 266,00	0,00
TFPNB	40 000,00	0,00	97,21	0,00	38 884,00	0,00
CFE	0,00	0,00	0,00	0,00	0,00	0,00
TOTAL	0,00	0,00			0,00	0,00

IV – ANNEXES	IV
ARRETE ET SIGNATURES	D2

Nombre de membres en exercice : 0

Nombre de membres présents : 0

Nombre de suffrages exprimés : 0

VOTES :

Pour : 0

Contre : 0

Abstentions : 0

Date de convocation :

Présenté par (1),

A , le

,

Délibéré par l'assemblée (2), réunie en session

A , le

Les membres de l'assemblée délibérante (2),

ANNAMALE Selva	
AZZI Mourad	
BAMBA Mustapha	
BENATTAR Mireille	
BLONDEL Albert	
EGASSE Patricia	
EL MAZOUZI L'HOUSSAIN	
FARGES Karine	
FLOQUET Patrick	
FLOTTERER Marie-Noëlle	
GULFRAZ Maha	
KANCEL Francine	
LABORDE Bernard	
LALMI Abdelaziz	
LAMBERT Colette	
LEROY Jean-Luc	
MARTIN Hervé	
MAÏCHE Bakhta	
MAÏCHE Soria	
NORBONI Bernard	
RAGOT-TRIVEILLOT Jacqueline	

IV – ANNEXES	IV
ARRETE ET SIGNATURES	D2

ROSE François	
TENO Elvire	
VASANTE Loganayagi	
YETNA Jean-Pierre	

Certifié exécutoire par (1), compte tenu de la transmission en préfecture, le , et de la publication le

A , le

(1) Indiquer le maire ou le président de l'organisme.

(2) L'assemblée délibérante étant : .